펀드명 : KRX300인덱스증권모[주식-파생형]

공시일: 2022-09-16

1. 계약금액

(단위: 백만원)

구분	거래대상	거래유형	매수(1)	매도(2)	순포지션(1-2)	비고
신규	주가지수	선물	0	0	0	장내
누계	주가지수	선물	705	0	705	장내
합계			705	0	705	

2. 파생상품 거래에 따른 만기 손익구조

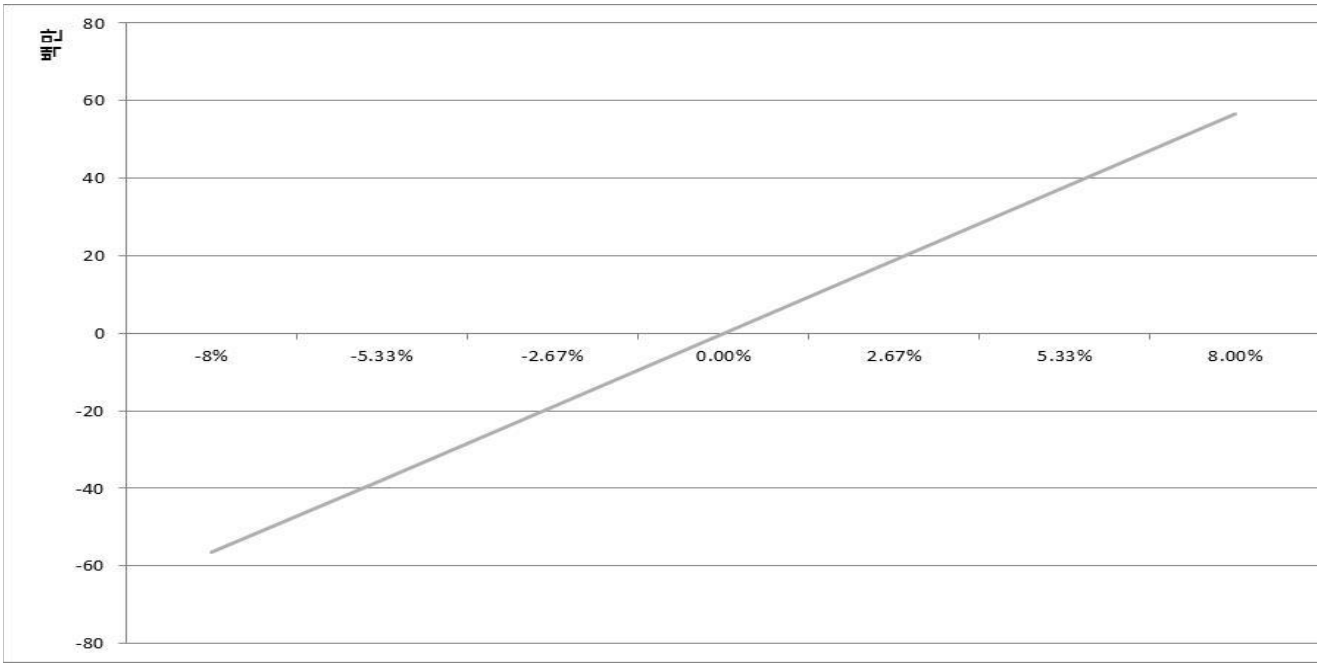

(단위: 백만원)

3. 시나리오법에 의한 손익변동	57

(단위: 백만원)

4. 최대손실금액 (VaR : 99%, 10일)	34

펀드명 : 코스닥벤처기업&공모주[주식혼합-파생형]

공시일: 2022-09-16

1. 계약금액

(단위: 백만원)

구분	거래대상	거래유형	매수(1)	매도(2)	순포지션(1-2)	비고
신규	주가지수	선물	0	0	0	장내
누계	주가지수	선물	0	16,434	-16,434	장내
합계			0	16,434	-16,434	

2. 파생상품 거래에 따른 만기 손익구조

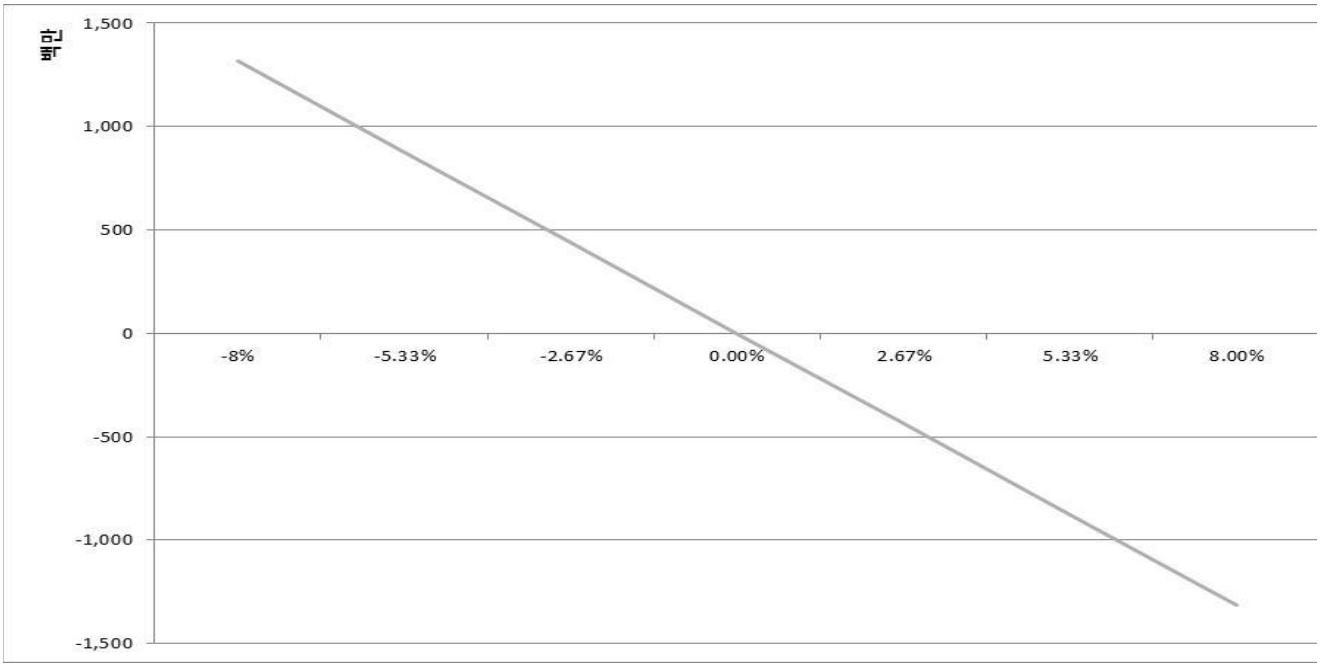

(단위: 백만원)

3. 시나리오법에 의한 손익변동

1,317

(단위: 백만원)

4. 최대손실금액 (VaR : 99%, 10일)

6,186

펀드명 : 피가로인덱스[주식-파생]

공시일: 2022-09-16

1. 계약금액

(단위: 백만원)

구분	거래대상	거래유형	매수(1)	매도(2)	순포지션(1-2)	비고
신규	주가지수	선물	0	0	0	장내
누계	주가지수	선물	233	0	233	장내
합계			233	0	233	

2. 파생상품 거래에 따른 만기 손익구조

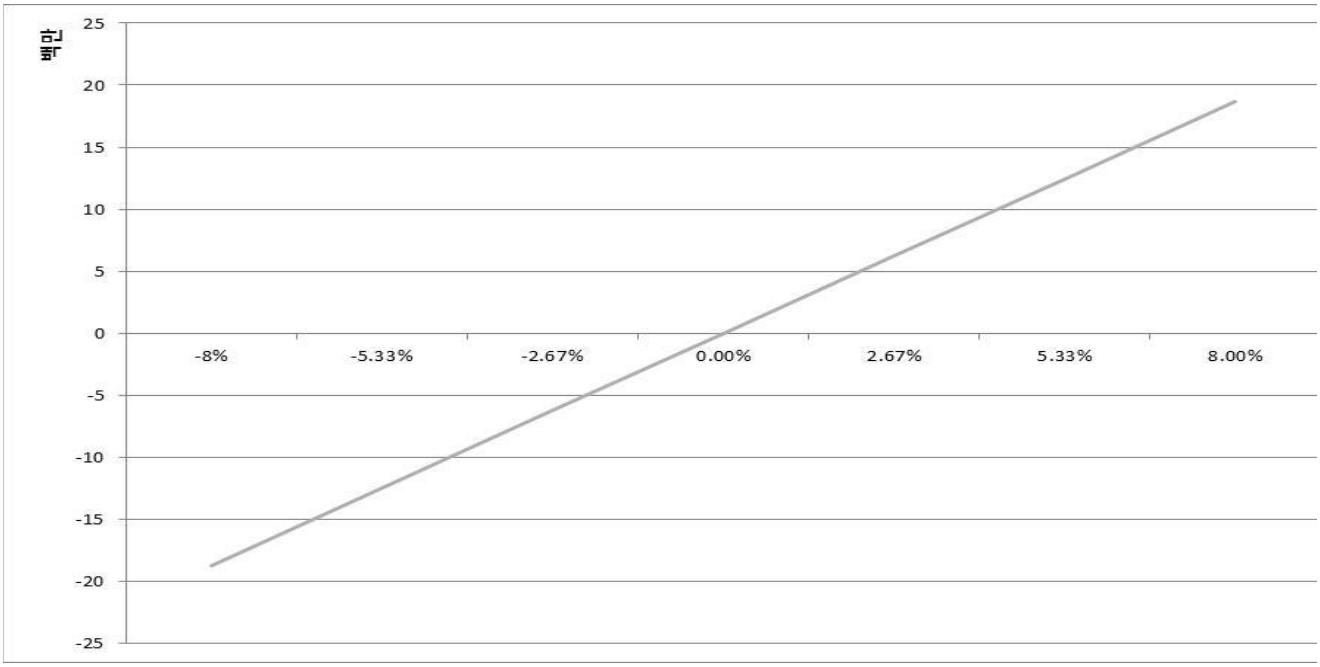

(단위: 백만원)

3. 시나리오법에 의한 손익변동

19

(단위: 백만원)

4. 최대손실금액 (VaR : 99%, 10일)

594

펀드명 : 엄브렐러뉴인덱스K1[주식-파생]

공시일: 2022-09-16

1. 계약금액

(단위: 백만원)

구분	거래대상	거래유형	매수(1)	매도(2)	순포지션(1-2)	비고
신규	주가지수	선물	0	0	0	장내
누계	주가지수	선물	1,786	0	1,786	장내
합계			1,786	0	1,786	

2. 파생상품 거래에 따른 만기 손익구조

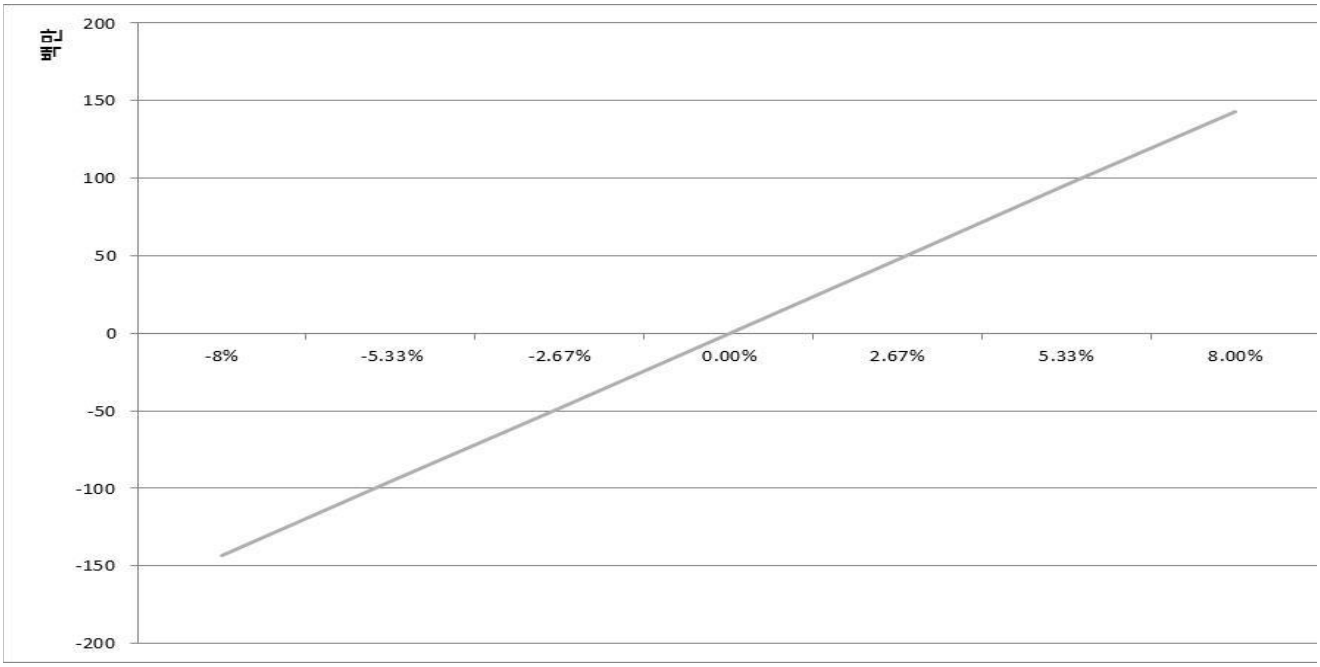

(단위: 백만원)

3. 시나리오법에 의한 손익변동	143

(단위: 백만원)

4. 최대손실금액 (VaR : 99%, 10일)	844

펀드명 : 엄브렐러리버스인덱스K1[주식-파생]

공시일: 2022-09-16

1. 계약금액

(단위: 백만원)

구분	거래대상	거래유형	매수(1)	매도(2)	순포지션(1-2)	비고
신규	주가지수	선물	0	0	0	장내
누계	주가지수	선물	0	1,165	-1,165	장내
합계			0	1,165	-1,165	

2. 파생상품 거래에 따른 만기 손익구조

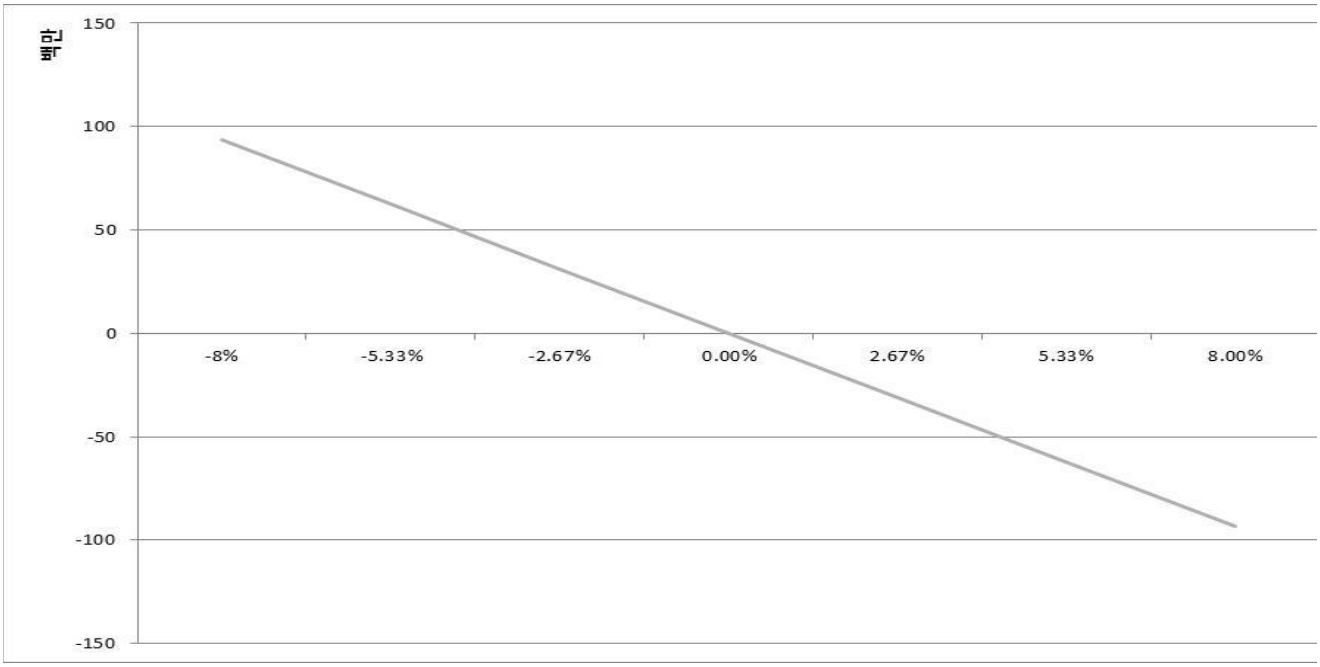

(단위: 백만원)

3. 시나리오법에 의한 손익변동

93

(단위: 백만원)

4. 최대손실금액 (VaR : 99%, 10일)

98

펀드명 : 파워1.5배레버리지인덱스[주식-파생형]

공시일: 2022-09-16

1. 계약금액

(단위: 백만원)

구분	거래대상	거래유형	매수(1)	매도(2)	순포지션(1-2)	비고
신규	주가지수	선물	0	233	-233	장내
누계	주가지수	선물	34,402	0	34,402	장내
합계			34,402	0	34,402	

2. 파생상품 거래에 따른 만기 손익구조

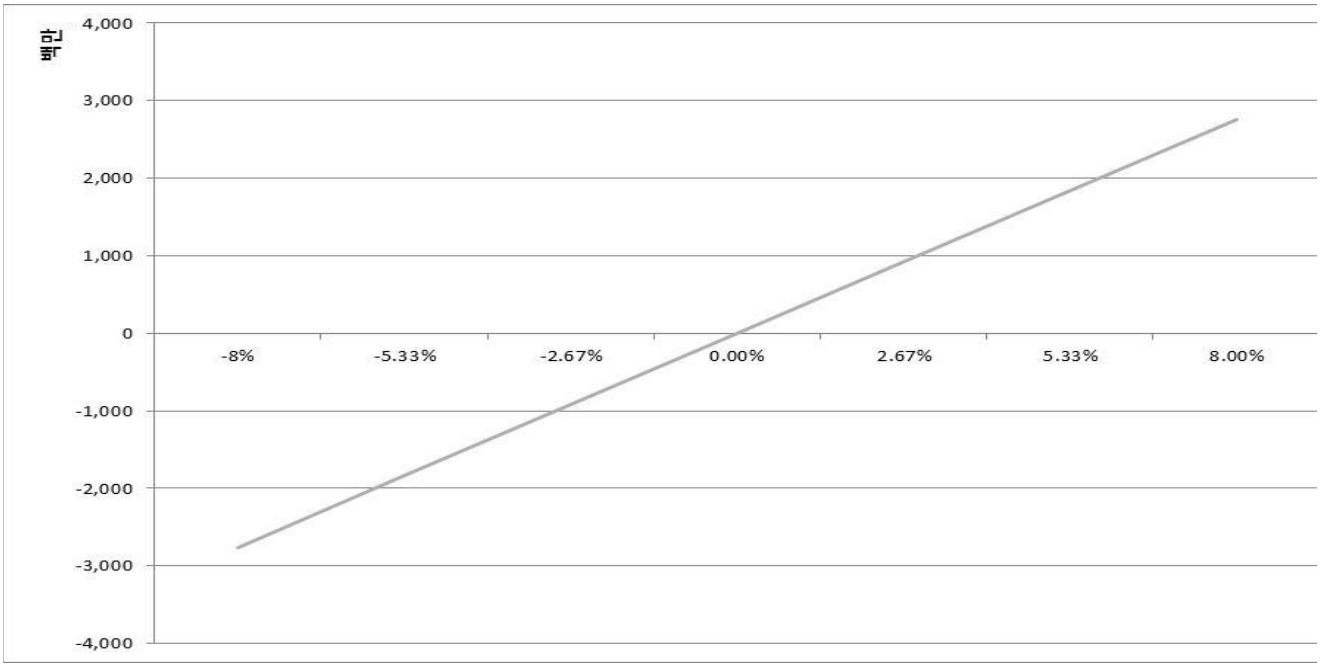

(단위: 백만원)

3. 시나리오법에 의한 손익변동

2,759

(단위: 백만원)

4. 최대손실금액 (VaR : 99%, 10일)

4,513