펀드명 : KRX300인덱스증권모[주식-파생형]

공시일: 2022-10-07

1. 계약금액

(단위: 백만원)

구분	거래대상	거래유형	매수(1)	매도(2)	순포지션(1-2)	비고
신규	주가지수	선물	0	0	0	장내
누계	주가지수	선물	659	0	659	장내
합계			659	0	659	

2. 파생상품 거래에 따른 만기 손익구조

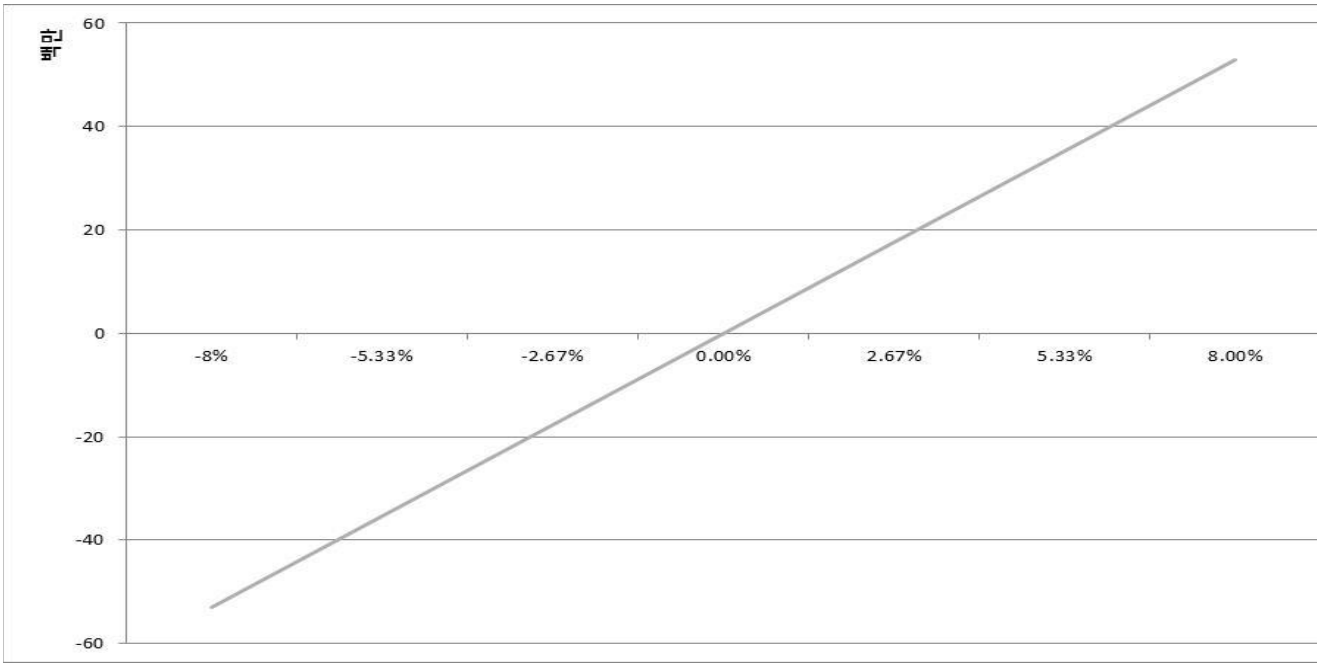

(단위: 백만원)

3. 시나리오법에 의한 손익변동

53

(단위: 백만원)

4. 최대손실금액 (VaR : 99%, 10일)

32

펀드명 : 코스닥벤처기업&공모주[주식혼합-파생형]

공시일: 2022-10-07

1. 계약금액

(단위: 백만원)

구분	거래대상	거래유형	매수(1)	매도(2)	순포지션(1-2)	비고
신규	주가지수	선물	0	0	0	장내
누계	주가지수	선물	0	16,056	-16,056	장내
합계			0	16,056	-16,056	

2. 파생상품 거래에 따른 만기 손익구조

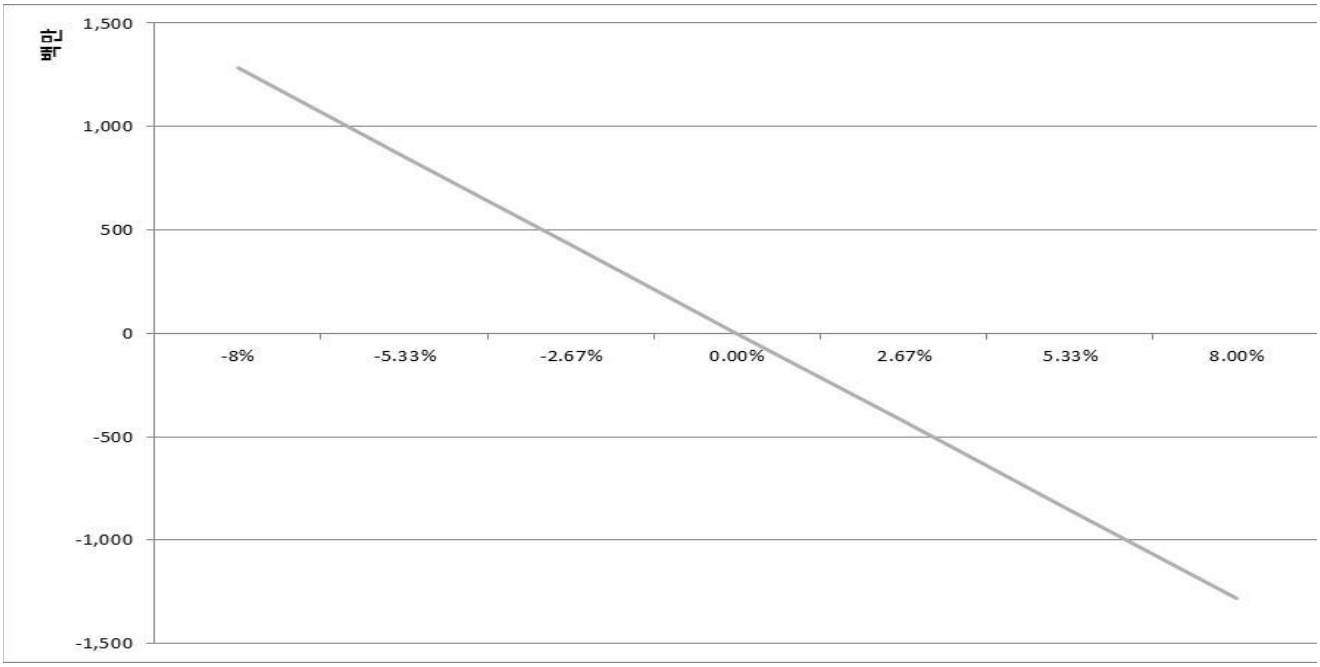

(단위: 백만원)

3. 시나리오법에 의한 손익변동

1,284

(단위: 백만원)

4. 최대손실금액 (VaR : 99%, 10일)

6,129

펀드명 : 피가로인덱스[주식-파생]

공시일: 2022-10-07

1. 계약금액

(단위: 백만원)

구분	거래대상	거래유형	매수(1)	매도(2)	순포지션(1-2)	비고
신규	주가지수	선물	0	0	0	장내
누계	주가지수	선물	218	0	218	장내
합계			218	0	218	

2. 파생상품 거래에 따른 만기 손익구조

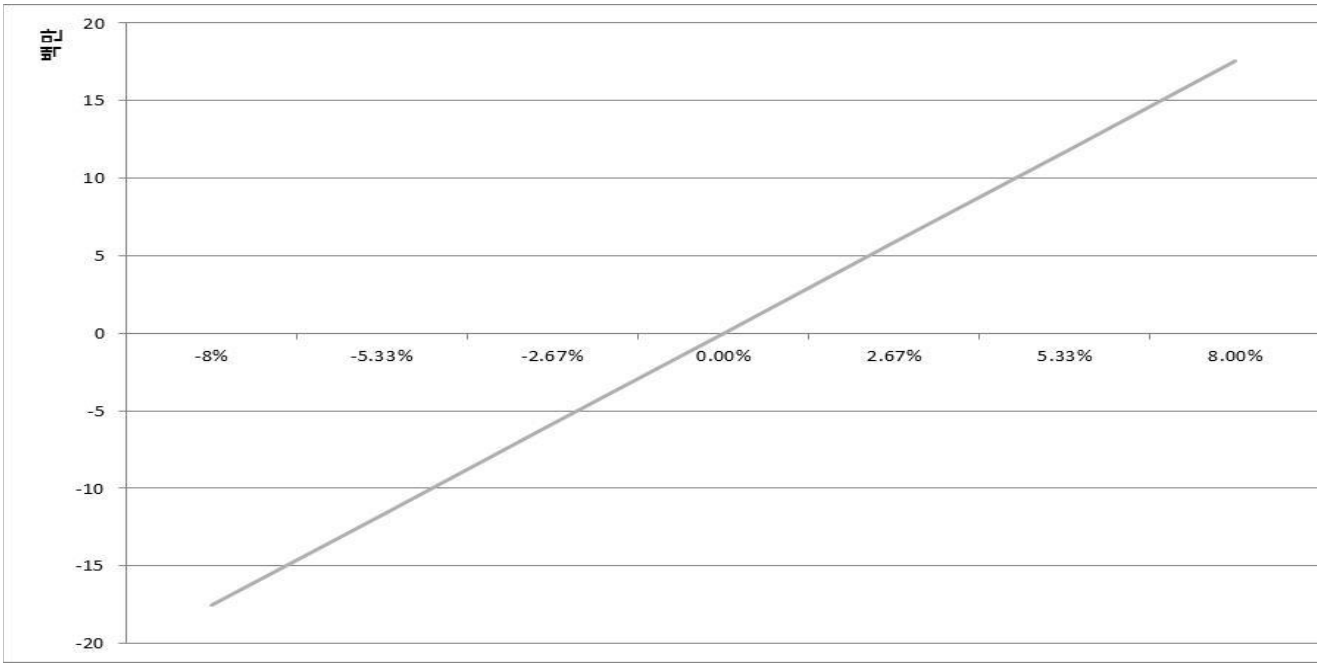

(단위: 백만원)

3. 시나리오법에 의한 손익변동	18

(단위: 백만원)

4. 최대손실금액 (VaR : 99%, 10일)	580

펀드명 : 엄브렐러뉴인덱스K1[주식-파생]

공시일: 2022-10-07

1. 계약금액

(단위: 백만원)

구분	거래대상	거래유형	매수(1)	매도(2)	순포지션(1-2)	비고
신규	주가지수	선물	0	0	0	장내
누계	주가지수	선물	1,820	0	1,820	장내
합계			1,820	0	1,820	

2. 파생상품 거래에 따른 만기 손익구조

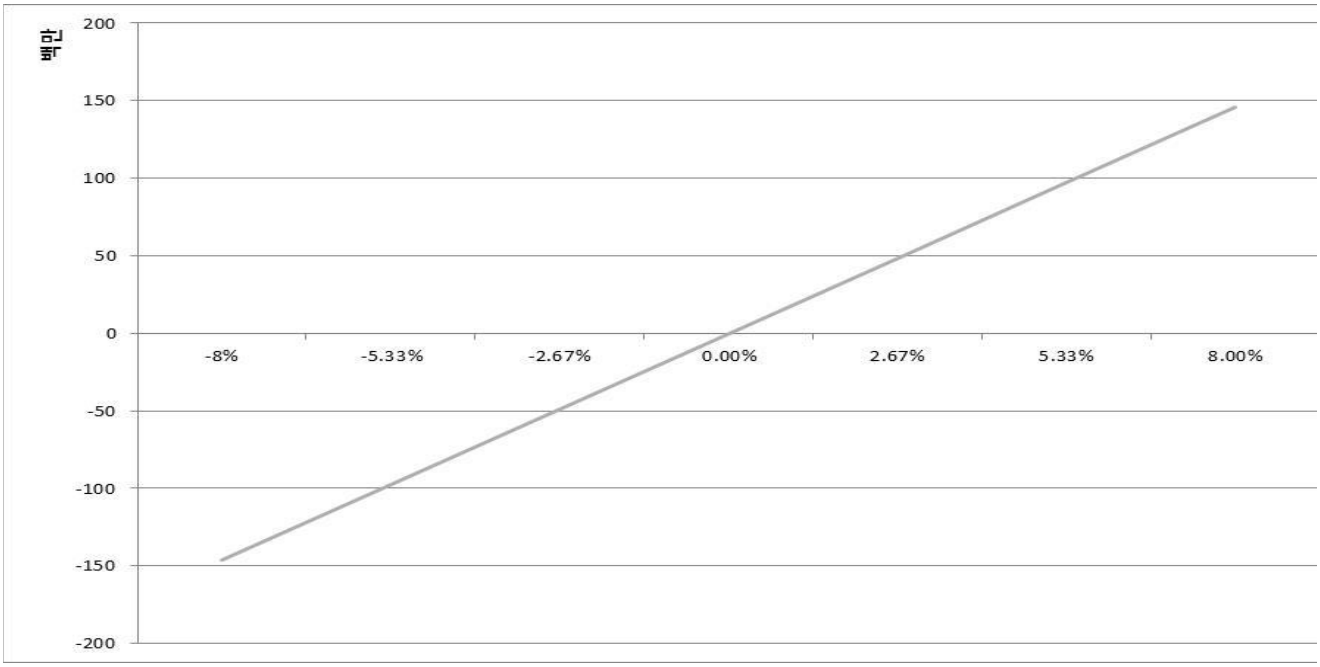

(단위: 백만원)

3. 시나리오법에 의한 손익변동	146

(단위: 백만원)

4. 최대손실금액 (VaR : 99%, 10일)	836

펀드명 : 엄브렐러리버스인덱스K1[주식-파생]

공시일: 2022-10-07

1. 계약금액

(단위: 백만원)

구분	거래대상	거래유형	매수(1)	매도(2)	순포지션(1-2)	비고
신규	주가지수	선물	0	146	-146	장내
누계	주가지수	선물	0	1,383	-1,383	장내
합계			0	1,383	-1,383	

2. 파생상품 거래에 따른 만기 손익구조

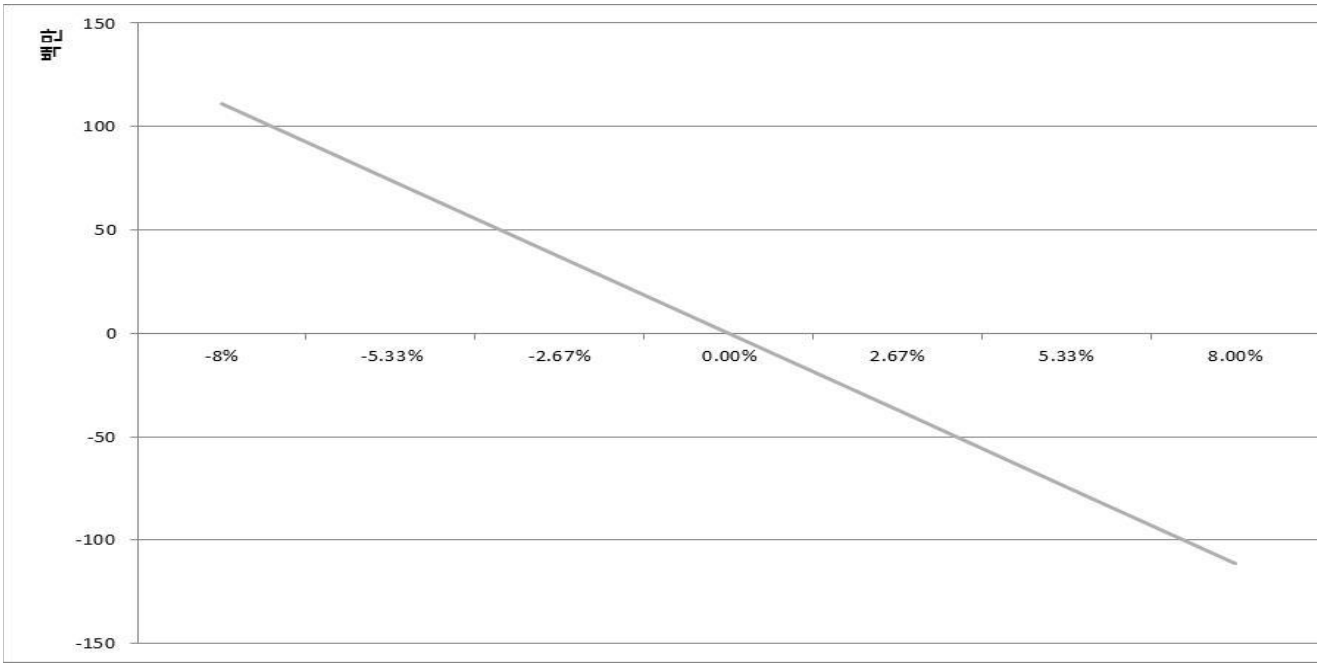

(단위: 백만원)

3. 시나리오법에 의한 손익변동

111

(단위: 백만원)

4. 최대손실금액 (VaR : 99%, 10일)

119

펀드명 : 파워1.5배레버리지인덱스[주식-파생형]

공시일: 2022-10-07

1. 계약금액

(단위: 백만원)

구분	거래대상	거래유형	매수(1)	매도(2)	순포지션(1-2)	비고
신규	주가지수	선물	1,675	0	1,675	장내
누계	주가지수	선물	32,257	0	32,257	장내
합계			32,257	0	32,257	

2. 파생상품 거래에 따른 만기 손익구조

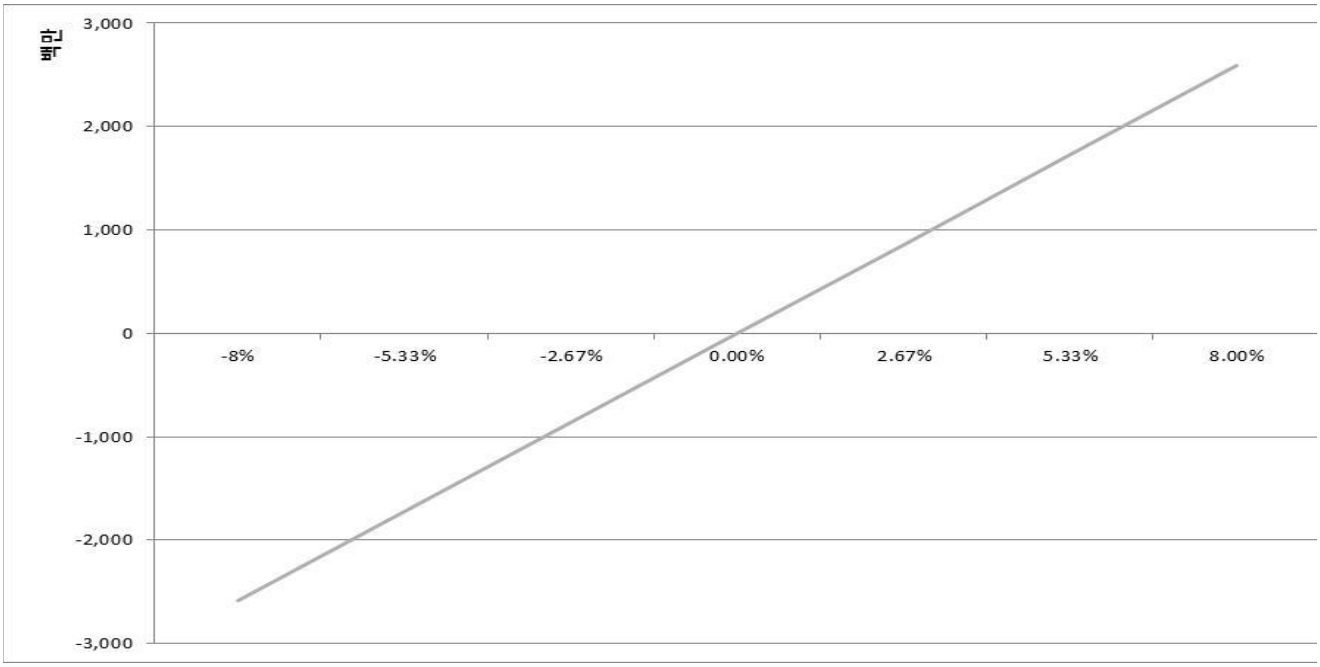

(단위: 백만원)

3. 시나리오법에 의한 손익변동

2,588

(단위: 백만원)

4. 최대손실금액 (VaR : 99%, 10일)

4,307