펀드명 : KRX300인덱스증권모[주식-파생형]

공시일: 2022-10-12

1. 계약금액

(단위: 백만원)

구분	거래대상	거래유형	매수(1)	매도(2)	순포지션(1-2)	비고
신규	주가지수	선물	0	0	0	장내
누계	주가지수	선물	643	0	643	장내
합계			643	0	643	

2. 파생상품 거래에 따른 만기 손익구조

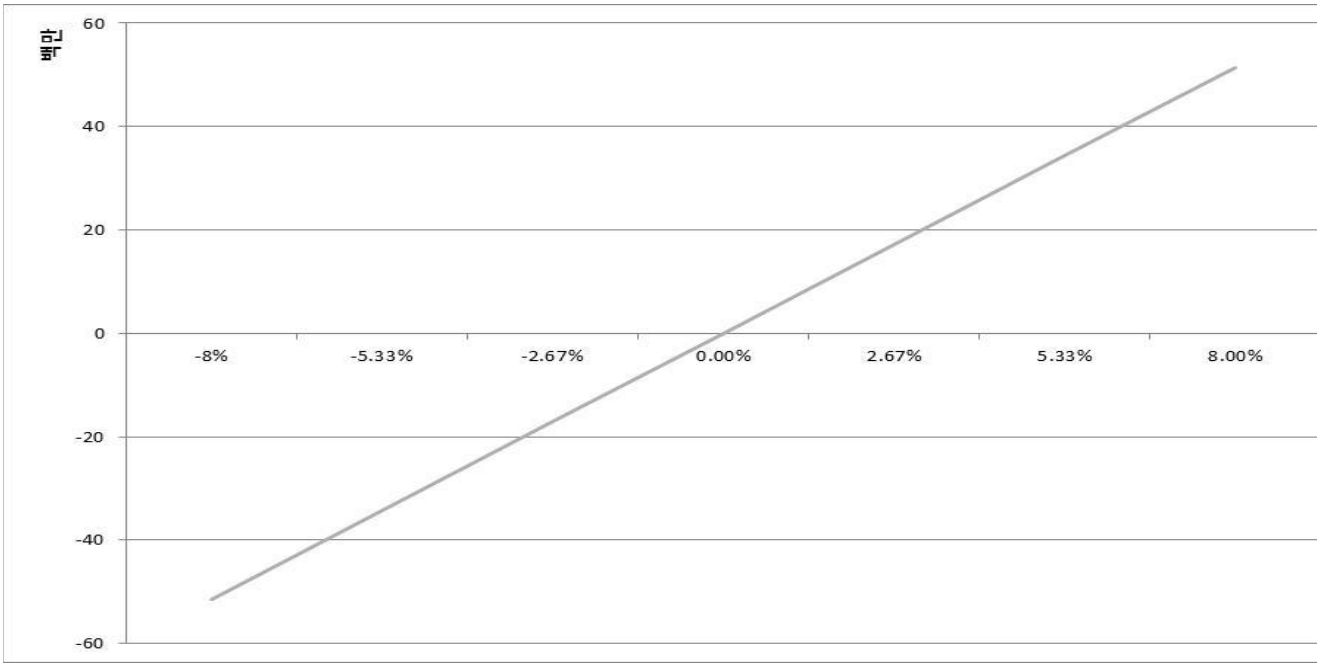

(단위: 백만원)

3. 시나리오법에 의한 손익변동

51

(단위: 백만원)

4. 최대손실금액 (VaR : 99%, 10일)

31

펀드명 : 코스닥벤처기업&공모주[주식혼합-파생형]

공시일: 2022-10-12

1. 계약금액

(단위: 백만원)

구분	거래대상	거래유형	매수(1)	매도(2)	순포지션(1-2)	비고
신규	주가지수	선물	0	0	0	장내
누계	주가지수	선물	0	15,154	-15,154	장내
합계			0	15,154	-15,154	

2. 파생상품 거래에 따른 만기 손익구조

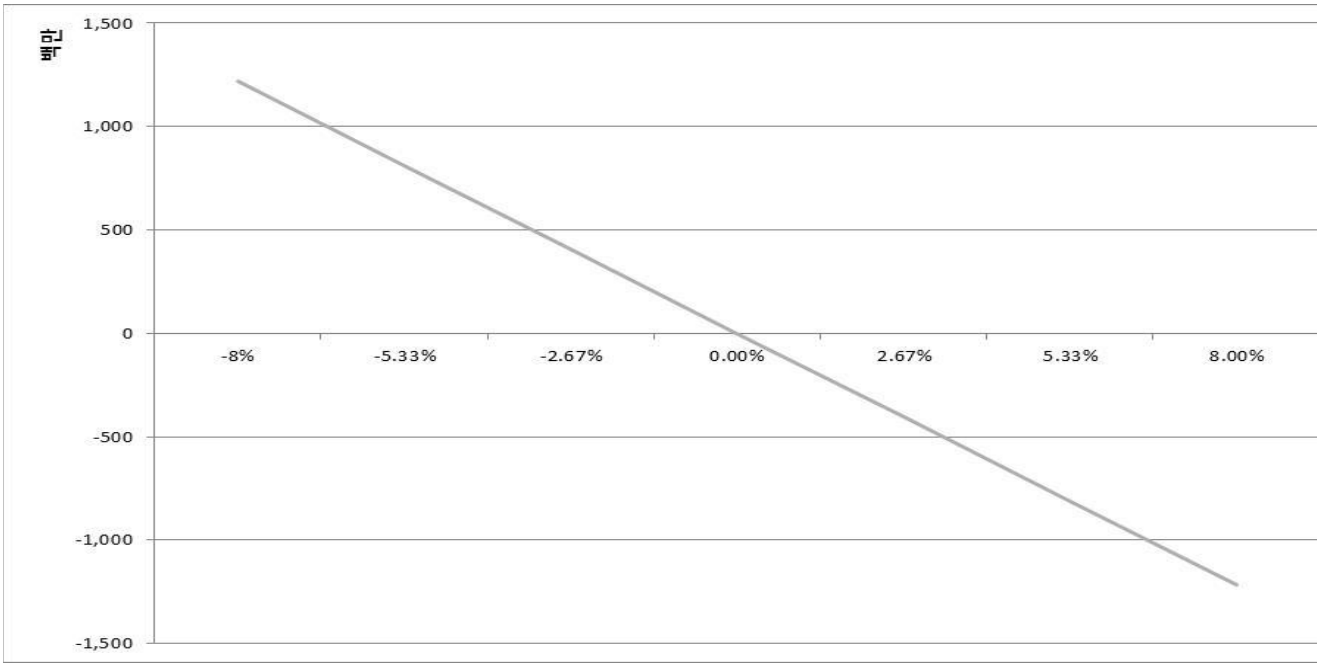

(단위: 백만원)

3. 시나리오법에 의한 손익변동

1,216

(단위: 백만원)

4. 최대손실금액 (VaR : 99%, 10일)

5,837

펀드명 : 피가로인덱스[주식-파생]

공시일: 2022-10-12

1. 계약금액

(단위: 백만원)

구분	거래대상	거래유형	매수(1)	매도(2)	순포지션(1-2)	비고
신규	주가지수	선물	0	0	0	장내
누계	주가지수	선물	214	0	214	장내
합계			214	0	214	

2. 파생상품 거래에 따른 만기 손익구조

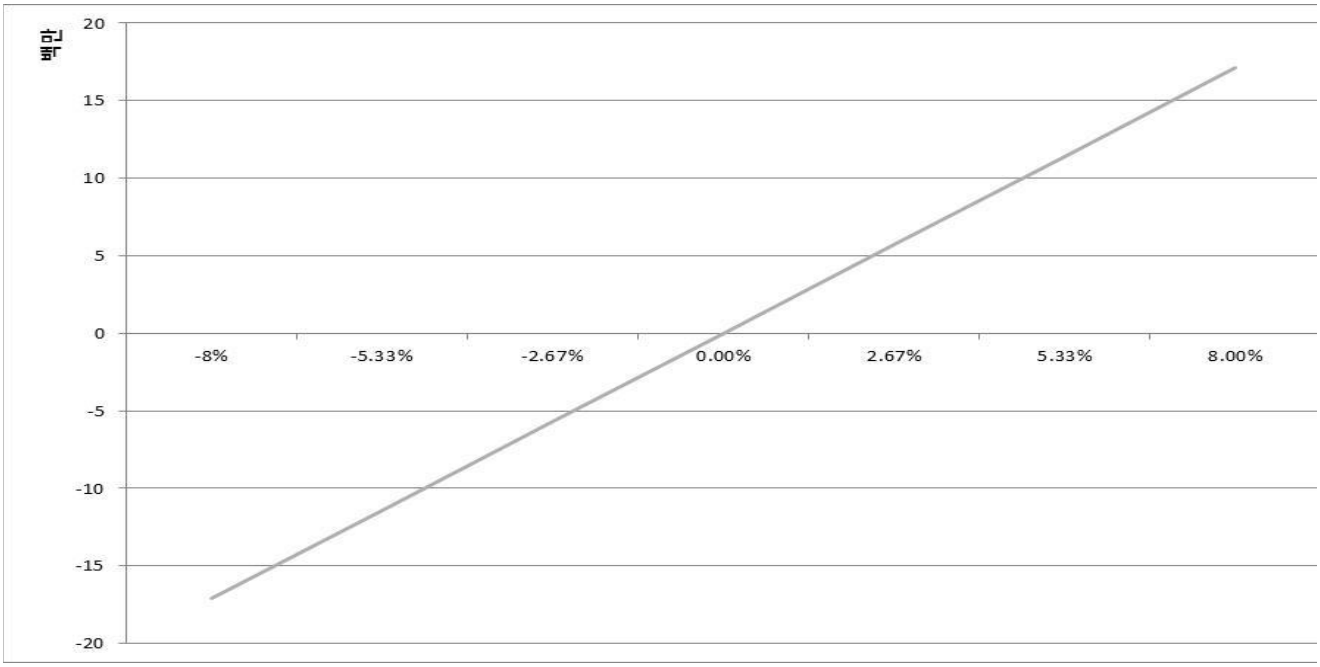

(단위: 백만원)

3. 시나리오법에 의한 손익변동	17

(단위: 백만원)

4. 최대손실금액 (VaR : 99%, 10일)	566

펀드명 : 엄브렐러뉴인덱스K1[주식-파생]

공시일: 2022-10-12

1. 계약금액

(단위: 백만원)

구분	거래대상	거래유형	매수(1)	매도(2)	순포지션(1-2)	비고
신규	주가지수	선물	0	0	0	장내
누계	주가지수	선물	1,781	0	1,781	장내
합계			1,781	0	1,781	

2. 파생상품 거래에 따른 만기 손익구조

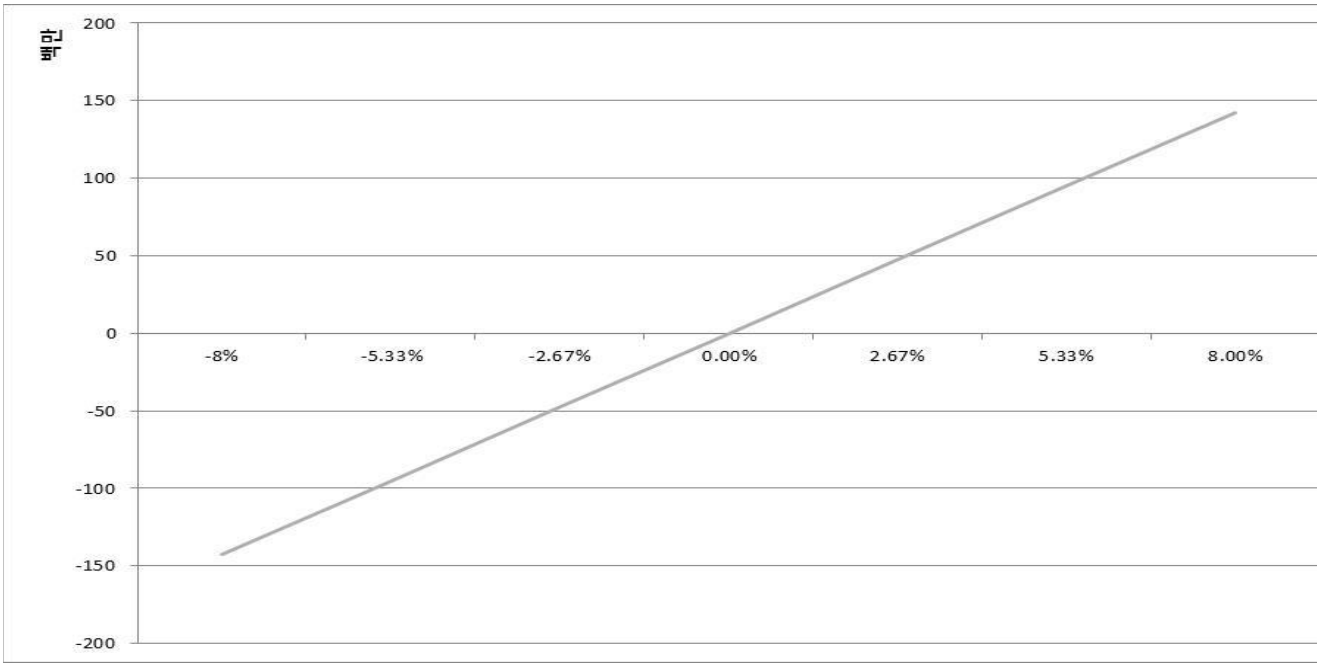

(단위: 백만원)

3. 시나리오법에 의한 손익변동	142

(단위: 백만원)

4. 최대손실금액 (VaR : 99%, 10일)	817

펀드명 : 엄브렐러리버스인덱스K1[주식-파생]

공시일: 2022-10-12

1. 계약금액

(단위: 백만원)

구분	거래대상	거래유형	매수(1)	매도(2)	순포지션(1-2)	비고
신규	주가지수	선물	0	0	0	장내
누계	주가지수	선물	0	1,354	-1,354	장내
합계			0	1,354	-1,354	

2. 파생상품 거래에 따른 만기 손익구조

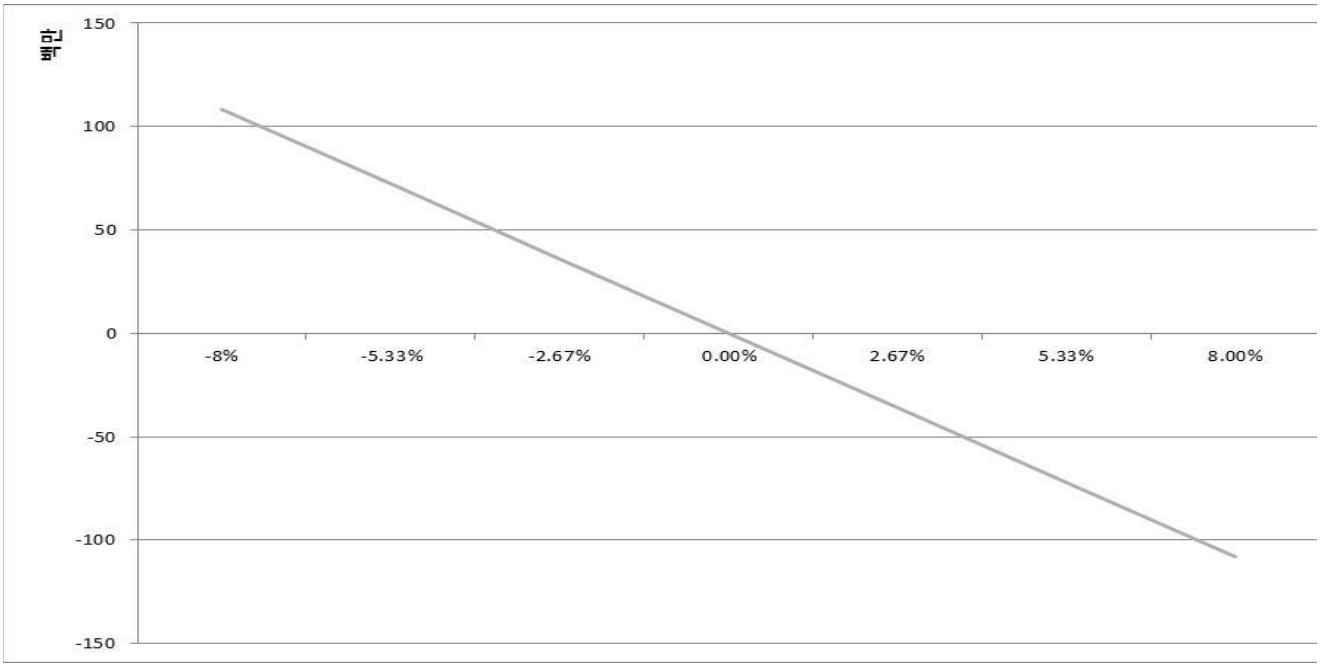

(단위: 백만원)

3. 시나리오법에 의한 손익변동

108

(단위: 백만원)

4. 최대손실금액 (VaR : 99%, 10일)

116

펀드명 : 파워1.5배레버리지인덱스[주식-파생형]

공시일: 2022-10-12

1. 계약금액

(단위: 백만원)

구분	거래대상	거래유형	매수(1)	매도(2)	순포지션(1-2)	비고
신규	주가지수	선물	0	570	-570	장내
누계	주가지수	선물	30,847	0	30,847	장내
합계			30,847	0	30,847	

2. 파생상품 거래에 따른 만기 손익구조

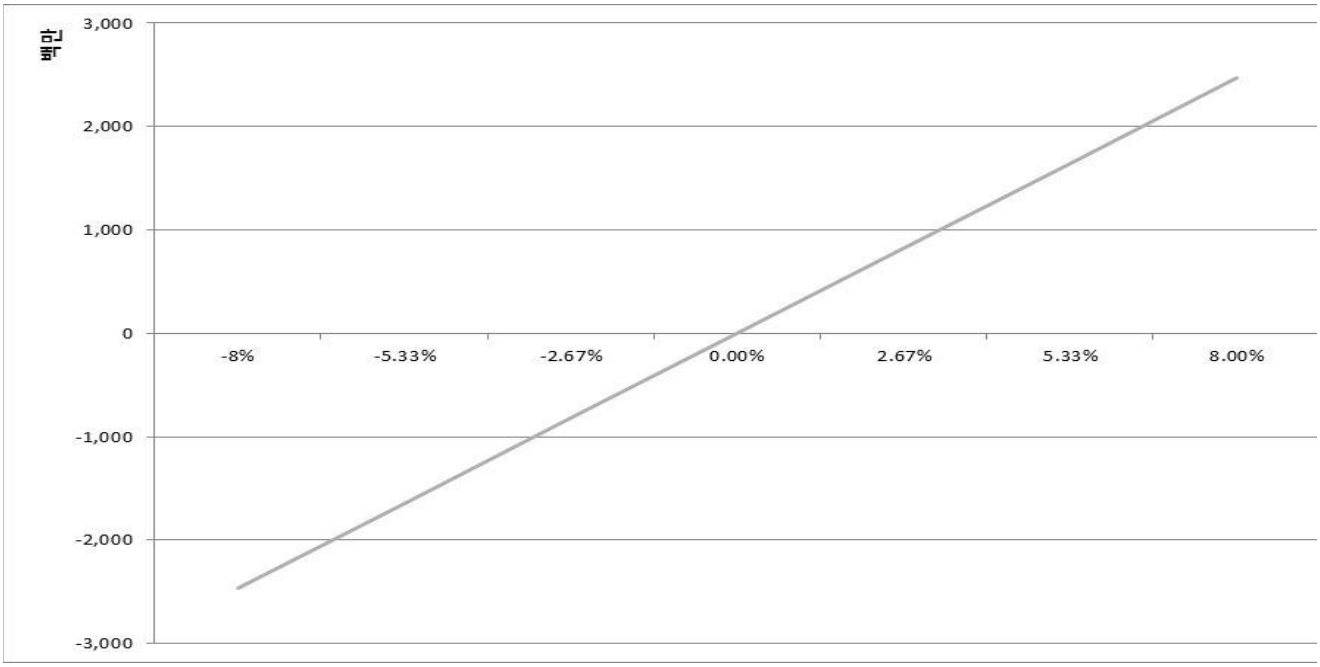

(단위: 백만원)

3. 시나리오법에 의한 손익변동

2,467

(단위: 백만원)

4. 최대손실금액 (VaR : 99%, 10일)

4,164