펀드명 : KRX300인덱스증권모[주식-파생형]

공시일: 2022-10-31

1. 계약금액

(단위: 백만원)

구분	거래대상	거래유형	매수(1)	매도(2)	순포지션(1-2)	비고
신규	주가지수	선물	0	0	0	장내
누계	주가지수	선물	667	0	667	장내
합계			667	0	667	

2. 파생상품 거래에 따른 만기 손익구조

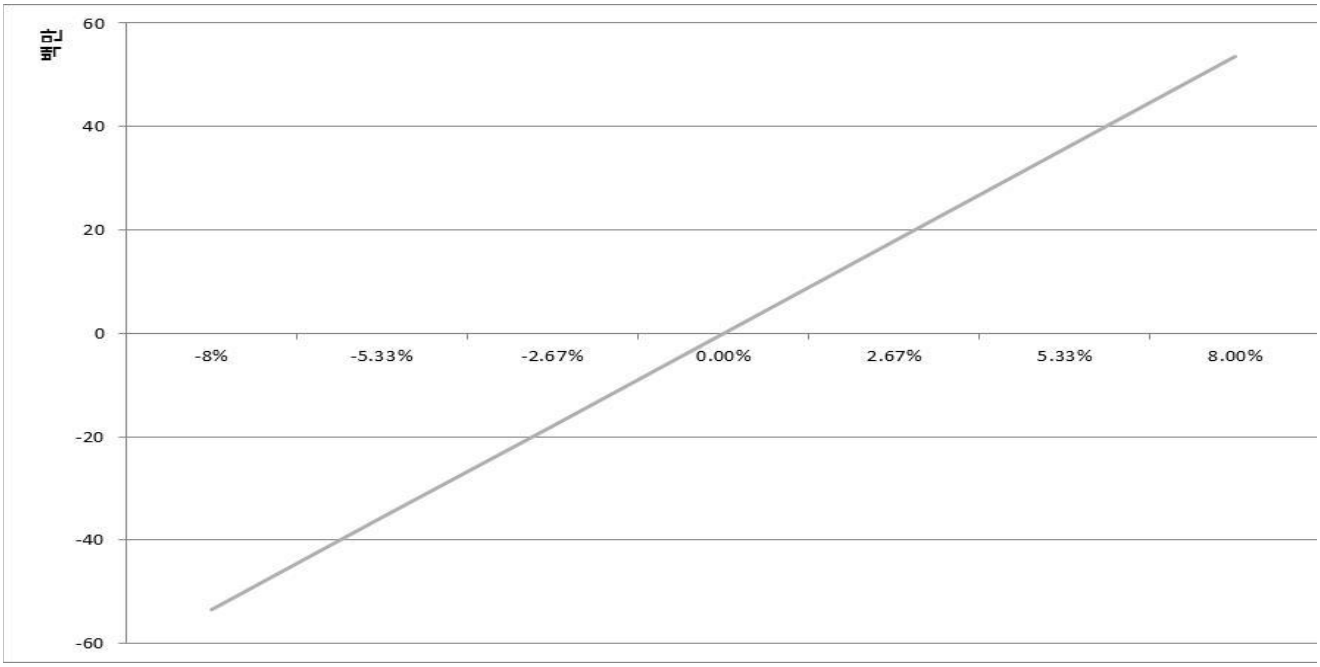

(단위: 백만원)

3. 시나리오법에 의한 손익변동

53

(단위: 백만원)

4. 최대손실금액 (VaR : 99%, 10일)

90

펀드명 : 코스닥벤처기업&공모주[주식혼합-파생형]

공시일: 2022-10-31

1. 계약금액

(단위: 백만원)

구분	거래대상	거래유형	매수(1)	매도(2)	순포지션(1-2)	비고
신규	주가지수	선물	0	0	0	장내
누계	주가지수	선물	0	15,635	-15,635	장내
합계			0	15,635	-15,635	

2. 파생상품 거래에 따른 만기 손익구조

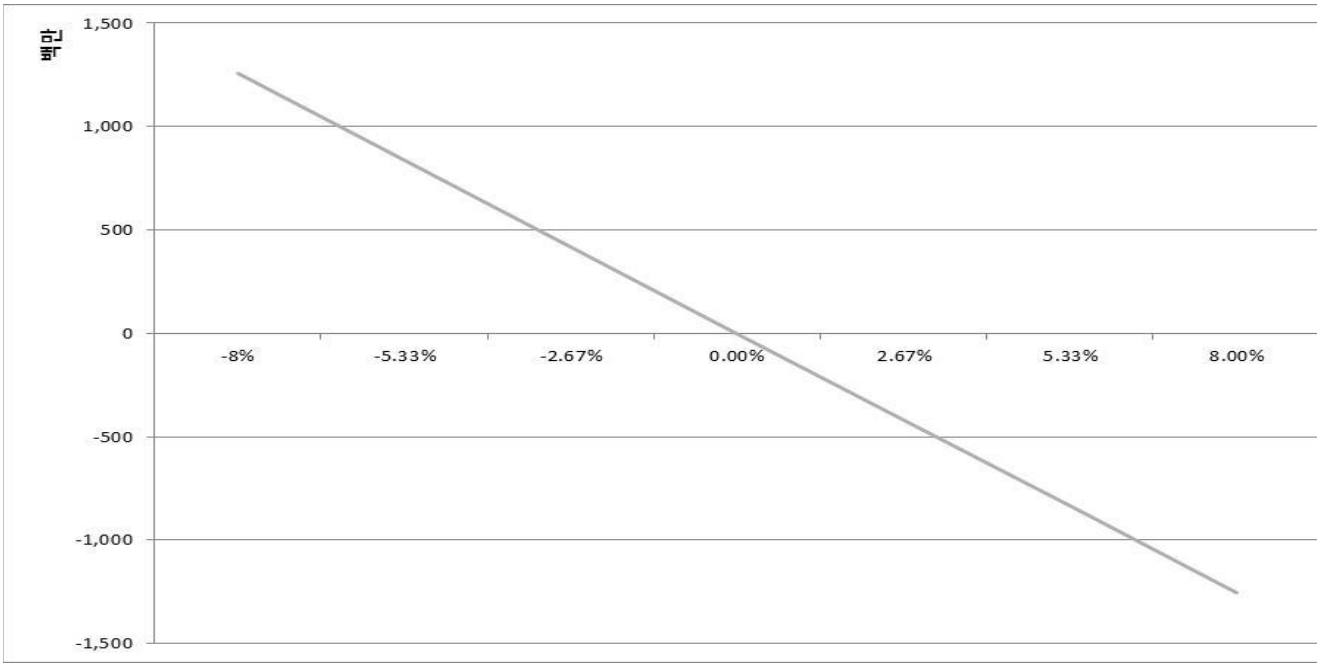

(단위: 백만원)

3. 시나리오법에 의한 손익변동

1,254

(단위: 백만원)

4. 최대손실금액 (VaR : 99%, 10일)

5,485

펀드명 : 피가로인덱스[주식-파생]

공시일: 2022-10-31

1. 계약금액

(단위: 백만원)

구분	거래대상	거래유형	매수(1)	매도(2)	순포지션(1-2)	비고
신규	주가지수	선물	0	0	0	장내
누계	주가지수	선물	221	0	221	장내
합계			221	0	221	

2. 파생상품 거래에 따른 만기 손익구조

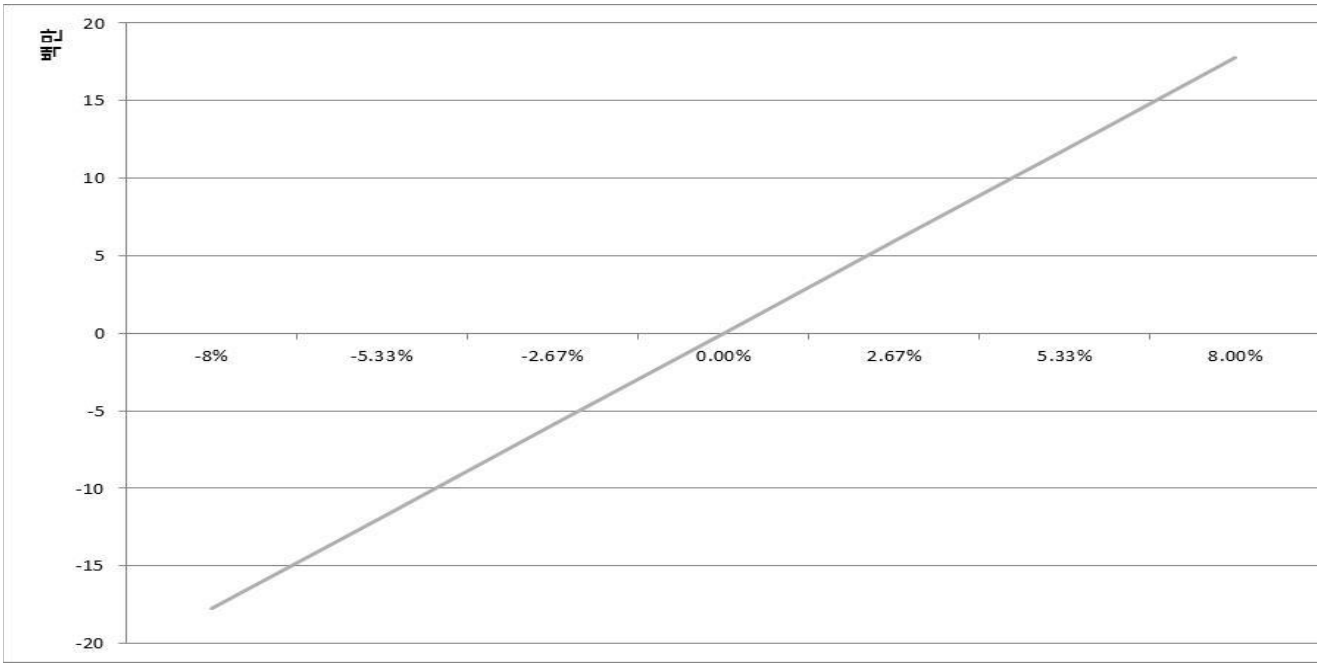

(단위: 백만원)

3. 시나리오법에 의한 손익변동	18

(단위: 백만원)

4. 최대손실금액 (VaR : 99%, 10일)	594

펀드명 : 엄브렐러뉴인덱스K1[주식-파생]

공시일: 2022-10-31

1. 계약금액

(단위: 백만원)

구분	거래대상	거래유형	매수(1)	매도(2)	순포지션(1-2)	비고
신규	주가지수	선물	74	0	74	장내
누계	주가지수	선물	1,770	0	1,770	장내
합계			1,770	0	1,770	

2. 파생상품 거래에 따른 만기 손익구조

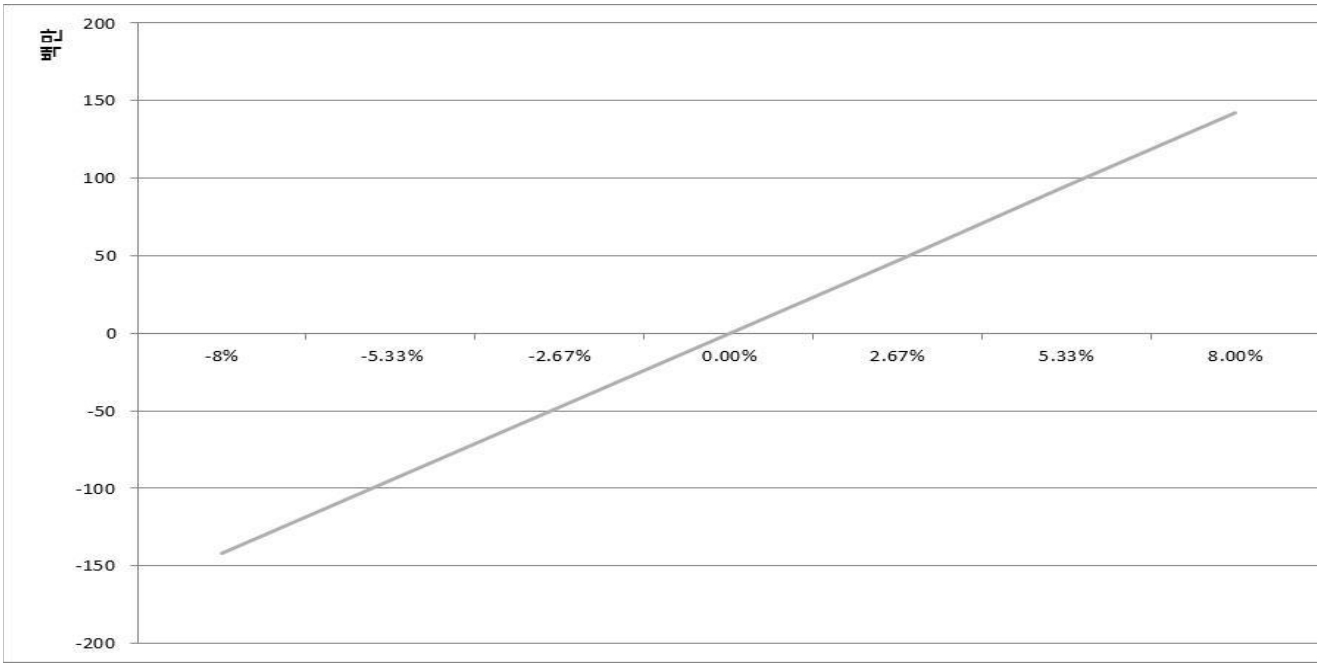

(단위: 백만원)

3. 시나리오법에 의한 손익변동	142

(단위: 백만원)

4. 최대손실금액 (VaR : 99%, 10일)	860

펀드명 : 엄브렐러리버스인덱스K1[주식-파생]

공시일: 2022-10-31

1. 계약금액

(단위: 백만원)

구분	거래대상	거래유형	매수(1)	매도(2)	순포지션(1-2)	비고
신규	주가지수	선물	0	0	0	장내
누계	주가지수	선물	0	1,033	-1,033	장내
합계			0	1,033	-1,033	

2. 파생상품 거래에 따른 만기 손익구조

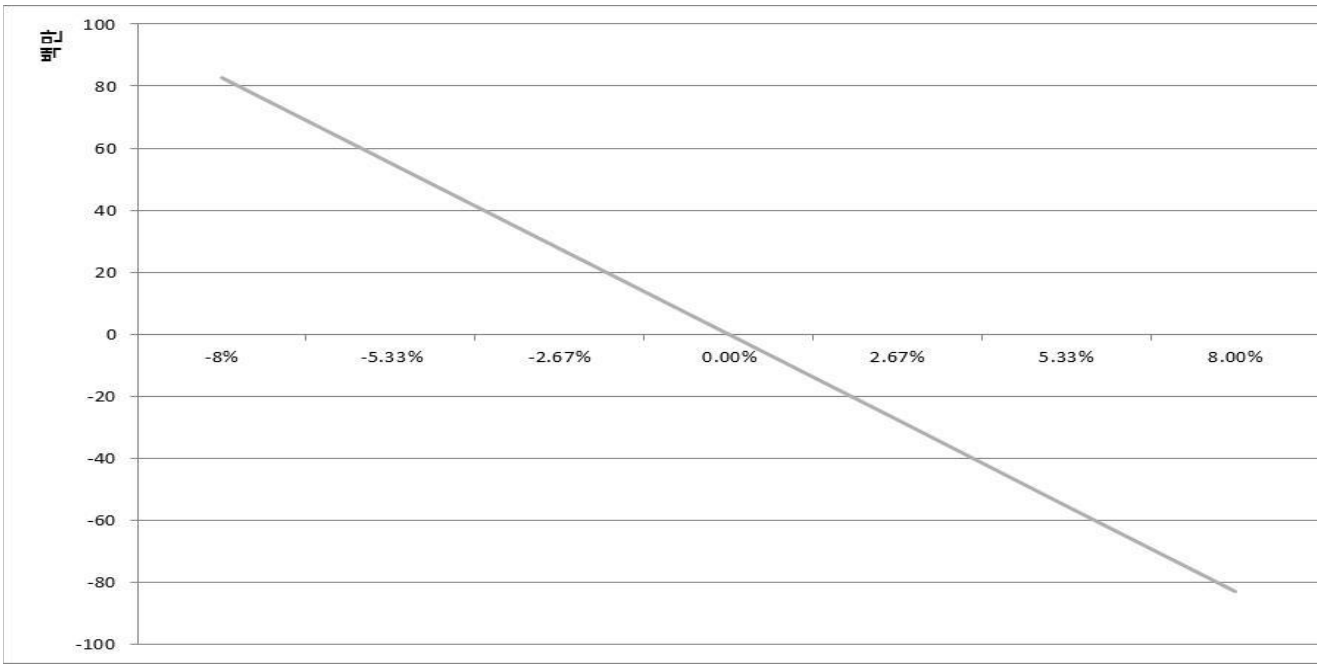

(단위: 백만원)

3. 시나리오법에 의한 손익변동

83

(단위: 백만원)

4. 최대손실금액 (VaR : 99%, 10일)

89

펀드명 : 파워1.5배레버리지인덱스[주식-파생형]

공시일: 2022-10-31

1. 계약금액

(단위: 백만원)

구분	거래대상	거래유형	매수(1)	매도(2)	순포지션(1-2)	비고
신규	주가지수	선물	959	369	590	장내
누계	주가지수	선물	30,096	0	30,096	장내
합계			30,096	0	30,096	

2. 파생상품 거래에 따른 만기 손익구조

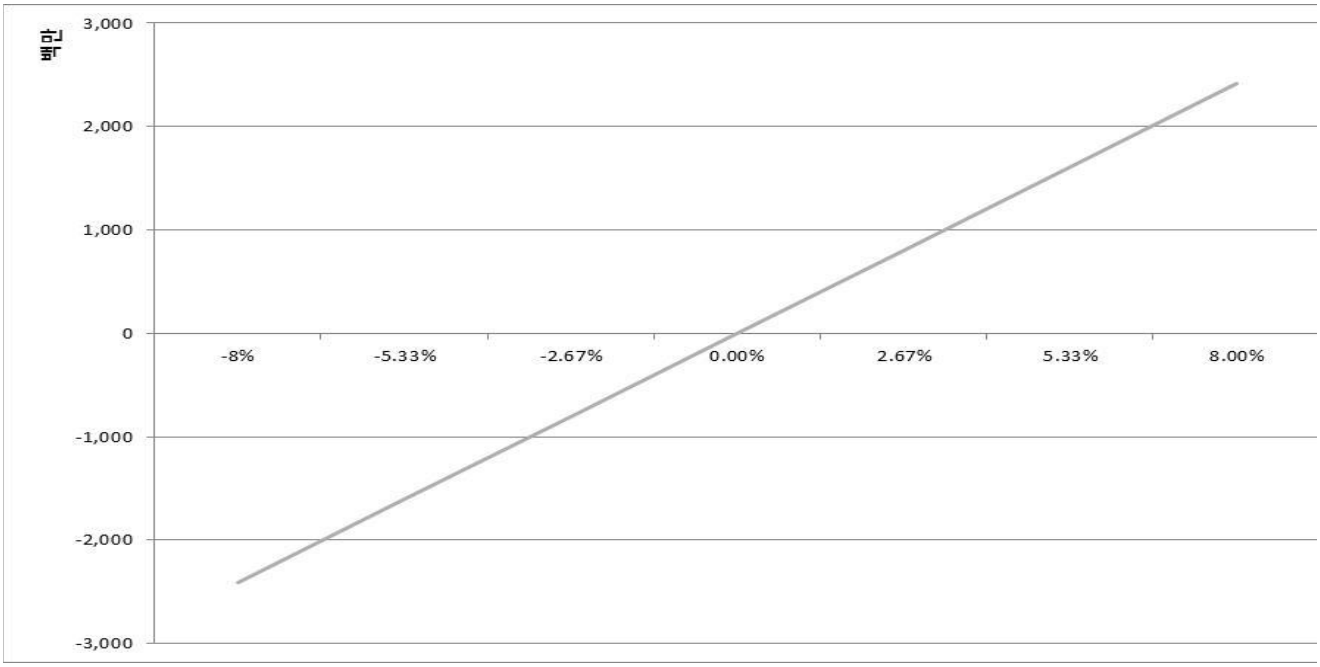

(단위: 백만원)

3. 시나리오법에 의한 손익변동

2,414

(단위: 백만원)

4. 최대손실금액 (VaR : 99%, 10일)

4,301