# 자산운용보고서

보고서 기준일 : 2025년 11월 15일

펀드코드 : 14901

# 하나 우량중장기채 증권자투자신탁 [채권]

하나자산운용

하나자산운용

# 하나우량중장기채증권자투자신탁[채권]

## 1. 펀드의 개요

### ▶ 기본정보

| 펀드명 | 하나우량중장기채증권자투자신탁[채권] |
|---|---|
| 투자위험등급 | 5등급 |
| 고난도펀드 | 해당하지 않음 |
| 금융투자협회펀드코드 | EA290 |
| 펀드의 종류 | 투자신탁,증권펀드(채권형), 개방형, 추가형, 종류형, 모자형 |
| 보고대상 운용기간 | 2025.08.16 ~ 2025.11.15 |
| 신탁업자 | 한국증권금융 |
| 최초설정일 | 2024.05.16 |
| 존속기간 | 설정일~신탁계약의 해지일 |
| 일반사무관리회사 | 하나펀드서비스 |
| 판매회사 | 하나증권,현대차증권 |
| 레버리지(차입 등) 한도[1] | |
| 상품의 특징 | 이 투자신탁은 국내채권에 주로 투자하여 수익을 추구하는 모투자신탁을 법 시행령 제94조제2항4호에서 규정하는 주된 투자대상으로 하여 수익을 추구하는 것을 목적으로 합니다. 그러나 이 투자신탁의 투자목적이 반드시 달성된다는 보장은 없으며, 집합투자업자·판매회사·신탁업자 등 이 투자신탁과 관련된 어떠한 당사자도 수익자에 대해 투자원금의 보장 또는 투자목적의 달성을 보장하지 아니합니다. |

| 펀드가 발행하는 집합투자증권의 종류 | 종류(클래스) | 금융투자협회펀드코드 |
|---|---|---|
| | ClassA | EA289 |
| | ClassA-E | EA288 |
| | ClassC | EA287 |
| | ClassC-E | EA286 |
| | ClassC-F | EA285 |
| | ClassC-P2 | EA279 |
| | ClassC-P2E | EA280 |
| | ClassC-PE | EA282 |

[1]레버리지(차입 등) 한도의 경우, 일반 사모집합투자기구에 한하여 작성

### ▶ 투자운용인력(펀드매니저)

(단위 : 개, 백만원)

| 성명 | 직위 | 나이 | 운용중인 펀드 현황 | | 성과보수가 있는 펀드 및 일임계약 운용규모 | | 협회 등록 번호 |
|---|---|---|---|---|---|---|---|
| | | | 펀드개수 | 운용규모 | 펀드개수 | 운용규모 | |
| 고영철(책임) | 부장 | 46 | 52 | 3,708,631 | 0 | 0 | 2116000384 |
| 정재민 | 이사 | 50 | 84 | 16,240,284 | 0 | 0 | 2109001016 |

※ 성명 뒤 (책임)으로 표시된 운용역이 책임운용전문인력이며, '책임운용전문인력'이란 운용전문인력 중 투자전략 수립 및 투자 의사결정 등에 있어 주도적이고 핵심적인 역할을 수행하는 자를 말합니다.
※ 모자형 투자신탁이나 종류형투자신탁의 경우에는, 펀드개수 및 운용규모를 운용펀드 단위로 집계한 수치입니다.

### ▶ 운용전문인력 변경내역

| 기간 | 운용전문인력 |
|---|---|
| 2024.05.03 ~ 현재[주] | 고영철 |
| 2024.04.11 ~ 현재[부] | 정재민 |
| 2024.04.11~2024.05.02 [주] | 김동완 |

※ 펀드의 운용전문인력 변경내역 등은 금융투자협회 전자공시사이트의 수시공시 페이지에서 확인할 수 있습니다. (인터넷 주소 http://dis.kofia.or.kr) 단, 협회 전자공시사이트가 제공하는 정보와 본 자산운용보고서가 제공하는 정보의 작성기준일이 상이할 수 있습니다.

### ▶ 운용경과

10월 FOMC에서 기준금리를 4.00%로 25bp 인하하였습니다. 파월 의장은 물가 상승세가 장기화될 가능성이 있지만 고용 둔화세가 지속되고 있음을 기준금리 인하 결정 배경으로 설명하였습니다. 또한 금리 경로와 관련 내부에 이견 차이가 존재함을 언급하였습니다.
고용시장 여건 및 물가상승률 고려시 연내 1회 가량의 추가 인하 기대가 유효하며 2026년 말 3.00~3.25% 수준까지 기준금리 인하 사이클이 지속되면서 시장금리는 내년에도 완만한 강세 흐름을 보일 것으로 전망합니다.

국내 크레딧 스프레드는 별다른 크레딧 이슈없이 완만한 흐름을 유지하고 있습니다. 당분간 추가적인 강세 여지가 남아있는 우량한 등급의 크레딧물을 중심으로 포지션을 스프레드 변동폭에 따라 유동적으로 조절할 계획입니다.

### ▶ 투자환경 및 운용 계획

이창용 한은 총재 발언으로 11월 금통위 경계감이 강화되었습니다. 이창용 한은 총재는 외신 인터뷰에서 금리인하의 폭과 시점 혹은 정책 방향의 변경이 있을지는 앞으로 나올 새로운 데이터에 달렸다고 밝혔습니다. 시장은 방향 전환이라는 표현을 민감하게 받아들였고 금리는 급등했습니다.
시장은 11월 금통위 동결을 선반영한 상태입니다. 11월 금통위에서는 통화정책방향문에서의 인하 사이클 문구 포함 여부, 소수의견과 포워드 가이던스의 변화, 그리고 이창용 한은 총재의 외신 인터뷰 발언에 대한 추가 입장 등이 중요할 것으로 전망됩니다.

현재 국고 3년 금리는 2.80~2.90% 사이에서 등락을 거듭, 연내 기준금리 동결 가능성을 선반영하는 가운데 최근의 급등세가 진정되는 모습을 보이고 있습니다. 다만 현재 레벨을 고려할 때 상하방이 모두 열려있다고 판단하며 시장금리 상승시 보수적으로 포지션을 확대해 나갈 계획입니다.

## 2. 수익률 현황

### ▶ 기간(누적)수익률

(단위 : %)

| 구분 | 최근 3개월 | 최근 6개월 | 최근 9개월 | 최근 1년 | 최근 2년 | 최근 3년 | 최근 5년 |
|---|---|---|---|---|---|---|---|
| 우량중장기채증권모[채권] | -1.49 | -0.67 | 0.94 | 2.90 | - | - | - |
| 비교지수 대비 성과 | -0.06 | 0.03 | -0.03 | 0.07 | - | - | - |
| 우량중장기채증권자[채권] | -1.52 | -0.75 | 0.82 | 2.73 | - | - | - |
| 비교지수 대비 성과 | -0.10 | -0.05 | -0.15 | -0.09 | - | - | - |
| | 종류(Class)별 현황 | | | | | | |
| ClassA | -1.48 | -0.68 | 0.93 | 2.88 | - | - | - |
| 비교지수 대비 성과 | -0.06 | 0.02 | -0.04 | 0.06 | - | - | - |
| ClassA-E | -1.48 | -0.68 | 0.93 | 2.88 | - | - | - |
| 비교지수 대비 성과 | -0.06 | 0.02 | -0.04 | 0.06 | - | - | - |
| ClassC | -1.48 | -0.68 | 0.94 | 2.89 | - | - | - |
| 비교지수 대비 성과 | -0.05 | 0.02 | -0.03 | 0.07 | - | - | - |

# 하나우량중장기채증권자투자신탁[채권]

| | 종류(Class)별 현황 | | | | | | |
|---|---|---|---|---|---|---|---|
| ClassC-E | -1.48 | -0.67 | 0.94 | 2.89 | - | - | - |
| 비교지수대비성과 | -0.06 | 0.03 | -0.03 | 0.07 | - | - | - |
| ClassC-F | -1.52 | -0.75 | 0.82 | 2.73 | - | - | - |
| 비교지수대비성과 | -0.10 | -0.05 | -0.15 | -0.09 | - | - | - |
| ClassC-P2 | -1.48 | -0.68 | 0.93 | 2.88 | - | - | - |
| 비교지수대비성과 | -0.05 | 0.02 | -0.04 | 0.06 | - | - | - |
| ClassC-P2E | -1.54 | -0.77 | 0.78 | 2.68 | - | - | - |
| 비교지수대비성과 | -0.11 | -0.08 | -0.19 | -0.15 | - | - | - |
| ClassC-PE | -1.54 | -0.77 | 0.83 | 2.78 | - | - | - |
| 비교지수대비성과 | -0.11 | -0.08 | -0.14 | -0.04 | - | - | - |

가. 비교지수(벤치마크) : [하나자산] KIS중장기지수(3-5Y) X 100%

나. 벤치마크 변경내용 및 사유 : 해당사항 없음

※위 투자실적은 과거 성과를 나타낼 뿐 미래의 운용성과를 보장하는 것은 아닙니다.
※클래스 펀드의 경우는 최종 설정된 일자를 기준으로 해당 운용기간의 수익률을 계산합니다.
※C Class의 경우 (C1, C2, C3, C4, C5) 가입기간에 따라 판매보수가 감소하는 체감식 보수체계(CDSC) 적용함에 따라 본 보고서에 표기된 수익률은 개별 투자자의 수익률과 차이가 발생할 수 있으므로, 개별 투자자의 정확한 수익률은 가입하신 판매회사를 통하여 확인하시기 바랍니다.

## 손익현황

(단위 : 백만원)

| 구 분 | | 전기 | 당기 |
|---|---|---|---|
| 증권 | 주식 | 0 | 0 |
| | 채권 | 206 | -287 |
| | 어음 | 4 | 4 |
| | 집합투자기구 | 3 | 3 |
| 파생상품 | 장내 | 7 | 7 |
| | 장외 | 0 | 0 |
| 부동산 | | 0 | 0 |
| 특별자산 | 실물자산 | 0 | 0 |
| | 기타 | 0 | 0 |
| 단기대출 및 예금 | | -40 | -50 |
| 기타 | | -1 | -1 |
| 손익합계 | | 179 | -323 |

※ 모자형의 경우 전기와 당기의 손익은 모펀드를 기준으로 작성합니다.

## 3. 자산 현황

### 재산현황

(단위 : 원, 좌, %)

| 구분 | 항목 | 전기말 | 당기말 | 증감률 |
|---|---|---|---|---|
| 우량중장기채증권모[채권] | 자산총액(A) | 307,250,884,675 | 235,629,837,521 | -23.31 |
| | 부채총액(B) | 91,617,489,447 | 78,594,779,049 | -14.21 |
| | 순자산총액 (C=A-B) | 215,633,395,228 | 157,035,058,472 | -27.17 |
| | 발행 수익증권 총 수(D) | 204,925,852,669 | 151,488,295,937 | -26.08 |
| | 기준가격 1) (E=C/Dx1000) | 1,052.25 | 1,036.62 | -1.49 |
| 우량중장기채증권자[채권] | 자산총액(A) | 21,773,690,588 | 21,444,230,343 | -1.51 |
| | 부채총액(B) | 0 | 0 | 0.00 |
| | 순자산총액 (C=A-B) | 21,773,690,588 | 21,444,230,343 | -1.51 |
| | 발행 수익증권 총 수(D) | 20,697,315,345 | 20,690,943,900 | -0.03 |
| | 기준가격 1) (E=C/Dx1000) | 1,052.01 | 1,036.41 | -1.52 |
| | 종류(Class)별 기준가격 현황 | | | |
| ClassA | 기준가격 | 1,024.52 | 1,009.31 | -1.48 |
| ClassA-E | 기준가격 | 1,024.49 | 1,009.30 | -1.48 |
| ClassC | 기준가격 | 1,024.52 | 1,009.34 | -1.48 |
| ClassC-E | 기준가격 | 1,024.59 | 1,009.40 | -1.48 |
| ClassC-F | 기준가격 | 1,051.59 | 1,035.58 | -1.52 |
| ClassC-P2 | 기준가격 | 1,024.42 | 1,009.24 | -1.48 |
| ClassC-P2E | 기준가격 | 1,024.11 | 1,008.38 | -1.54 |
| ClassC-PE | 기준가격 | 1,024.07 | 1,008.32 | -1.54 |

1) 기준가격이란 투자자가 집합투자증권을 입금(매입), 출금(환매)하는 경우 또는 분배금(상환금포함) 수령시에 적용하는 가격으로 펀드의 순자산총액을 발행한 수익증권 총좌수로 나눈 가격을 말합니다. 기준가격 증감률 부분은 당기 수익률을 표시합니다.

### 펀드 구성

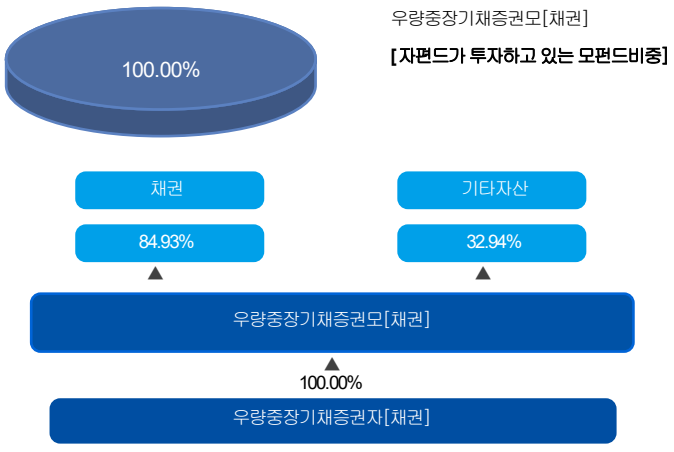

# 하나우량중장기채증권자투자신탁[채권]

## 펀드의 투자전략

### 가. 투자전략

(1) 기본 운용전략
- 채권 듀레이션을 평균 2~5년 내외로 유지
- 신용섹터와 저평가 종목 발굴을 통한 펀드 만기수익률(YTM) 제고
- 변동성 국면에서 초과 수익 달성을 위한 다양한 전략 활용
- 시장상황에 따라 국공채, 은행채, CD 등 편입으로 유동성 확보, 관리

(2) 자산 배분 및 종목 선정
- 자산 조달의 안정성 및 편입 자산의 금리 변동, 유동성 리스크의 관리
- 편입자산의 대부분을 2~5년 전후에 맞추어 운용하여 금리 상승에 따른 위험을 축소
- Top-down 및 Bottom-up 전략을 병행하여 투자대상 자산 선정

※ 실제 편입자산 및 비중은 설정규모와 자산조달 여건 등에 의해 변동 가능합니다.

### 나. 위험관리

■ 금리변동위험 관리방안
- Top-down 및 Bottom-up 을 병행한 리서치 활동
- 금리 방향성에 의존한 잦은 듀레이션(Duration) 대응 최소화

■ 신용위험 관리방안
- 산업별/발행기업별 분산투자로 신용위험 최소화
- 내부 신용위험 관리 프로세스와 전문인력(Credit Analyst)을 통한 신용위험 관리

■ 유동성위험 관리방안
- 투자자금의 만기를 감안한 자산 편입/운용으로 펀드내 적정 유동성 확보에 노력

### 다. 수익구조

이 투자신탁은 신탁재산의 60%이상을 국내 채권에 투자하는 채권형 집합투자기구로서, 성과 비교를 위하여 'KIS중장기지수 3~5Y *100%'를 비교지수로 사용합니다. 따라서 신탁재산이 투자한 자산의 가격변동에 따라 당 집합투자기구의 수익률(투자수익/손실)이 결정됩니다.

### 라. 추가내용

## 자산구성현황

(단위 : 백만원, %)

| 통화별구분 / 환율 | 증 권 | | | | 파생상품 | |
|---|---|---|---|---|---|---|
| | 주식 | 채권 | 어음 | 집합투자 | 장내 | 장외 |
| KRW | 0 | 27,292 | 0 | 741 | 0 | 0 |
| 1.00 | (0.00) | (127.27) | (0.00) | (3.45) | (0.00) | (0.00) |
| 합 계 | 0 | 27,292 | 0 | 741 | 0 | 0 |

| 통화별구분 / 환율 | 부동산 | 특별자산 | | 단기대출 및 예금 | 기타 | 자산총액 |
|---|---|---|---|---|---|---|
| | | 실물자산 | 기타 | | | |
| KRW | 0 | 0 | 0 | 2,704 | -9,293 | 21,444 |
| 1.00 | (0.00) | (0.00) | (0.00) | (12.61) | (-43.33) | (100.00) |
| 합 계 | 0 | 0 | 0 | 2,704 | -9,293 | 21,444 |

| 전 기 | 당 기 |
|---|---|
| 자산별 구성비중 | 자산별 구성비중 |
| 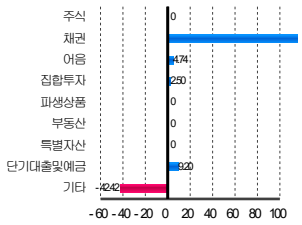 | 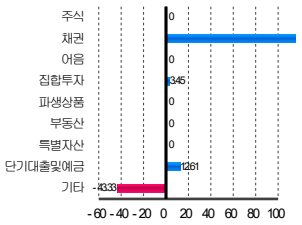 |





※( ) : 구성비중

※ 모자형의 경우, 자산구성현황은 투자자가 가입한 자펀드의 실제 자산구성내역이 아니고, 투자자의 이해를 돕기위해, 모펀드의 자산구성 내역과 해당 자펀드가 각 모펀드에서 차지하고 있는 비율 등을 감안하여 산출한 것입니다.

## 투자대상 상위 10종목

(단위 : %)

| 구 분 | 종목명 | 비중 |
|---|---|---|
| 채권 | 국고02625-3003(25-3) | 16.90 |
| 채권 | 국고03250-2903(24-1) | 12.89 |
| 채권 | 국고03000-2909(24-7) | 12.75 |
| 채권 | 엘지헬로비전14 | 6.37 |
| 채권 | 메리츠캐피탈277-3 | 6.36 |
| 단기상품 | CD(KB국민 자금부 20250521-184-1) | 6.36 |
| 채권 | 신한은행28-12-01-5-A | 6.32 |
| 채권 | 한국남부발전80-2 | 6.28 |
| 채권 | 도로공사941 | 6.20 |
| 단기상품 | 정기예금(광주은행자금부0429-1128) | 5.81 |

## 각 자산별 보유종목 내역

채권

(단위 : 백만원, %)

| 종목명 | 액면가액 | 평가액 | 발행국가 | 통화 |
|---|---|---|---|---|
| 국고 02625-3003(25-3) | 3,682.15 | 3,624.41 | 대한민국 | KRW |
| 국고 03250-2903(24-1) | 2,727.52 | 2,763.42 | 대한민국 | KRW |
| 국고 03000-2909(24-7) | 2,727.52 | 2,735.14 | 대한민국 | KRW |
| 엘지헬로비전14 | 1,363.76 | 1,365.94 | 대한민국 | KRW |
| 메리츠캐피탈 277-3 | 1,363.76 | 1,364.74 | 대한민국 | KRW |
| 신한은행28-12-01-5-A | 1,363.76 | 1,354.24 | 대한민국 | KRW |
| 한국남부발전 80-2 | 1,363.76 | 1,346.03 | 대한민국 | KRW |
| 도로공사941 | 1,363.76 | 1,328.93 | 대한민국 | KRW |
| 고려아연11-2 | 1,227.38 | 1,224.62 | 대한민국 | KRW |
| 키움증권13-2 | 1,227.38 | 1,211.42 | 대한민국 | KRW |

# 하나우량중장기채증권자투자신탁[채권]

**채권**

(단위 : 백만원, %)

| 종목명 | 액면가액 | 평가액 | 발행국가 | 통화 |
|---|---|---|---|---|
| SK브로드밴드 57-2 | 1,227.38 | 1,202.54 | 대한민국 | KRW |
| 아이엠캐피탈 135-2 | 1,118.28 | 1,105.01 | 대한민국 | KRW |
| 도로공사919 | 1,091.01 | 1,093.87 | 대한민국 | KRW |
| **발행일** | **상환일** | **보증기관** | **신용등급** | **비중** |
| 2025.03.10 | 2030.03.10 | | N/A | 16.90 |
| 2024.03.10 | 2029.03.10 | | N/A | 12.89 |
| 2024.09.10 | 2029.09.10 | | N/A | 12.75 |
| 2025.01.17 | 2028.01.17 | | AA- | 6.37 |
| 2025.04.30 | 2027.07.30 | | A+ | 6.36 |
| 2024.12.12 | 2029.12.12 | | AAA | 6.32 |
| 2025.06.17 | 2030.06.17 | | AAA | 6.28 |
| 2025.05.02 | 2030.05.02 | | AAA | 6.20 |
| 2025.04.11 | 2028.04.11 | | AA0 | 5.71 |
| 2025.04.15 | 2030.04.15 | | AA- | 5.65 |
| 2025.04.29 | 2030.04.29 | | AA0 | 5.61 |
| 2025.08.13 | 2028.03.10 | | A+ | 5.15 |
| 2024.12.13 | 2029.12.13 | | AAA | 5.10 |

**단기대출 및 예금**

(단위 : 주, 백만원, %)

| 종류 | 금융기관 | 금액 |
|---|---|---|
| CD | 국민은행 | 1,363.28 |
| 정기예금 | 광주은행 | 1,246.04 |
| **발행국가** | **통화** | **비중** |
| 대한민국 | KRW | 6.36 |
| 대한민국 | KRW | 5.81 |

**기타**

(단위 : 백만원)

| 종류 | 평가금액 | 비고 |
|---|---|---|
| 미수입금 | 1,425.78 | |

※ 펀드 자산총액에서 차지하는 상위 10개 종목의 보유내역을 기재하되, 자산총액(파생상품의 경우 위험평가액)의5%를 초과하는 종목이거나 발행주식 총수의 1%를 초과하는 종목(해외주식은 제외)이 있는 경우 그 보유 현황을 기재합니다.

※ 위의 예금은 펀드의 운용 중에 남은 현금을 은행에 일시적으로 맡기는 은행계정대(loans to banking accounts)에 해당하고, 적용금리는 은대금리입니다.

※ 보다 상세한 투자대상자산 내역은 금융투자협회 전자공시사이트의 펀드 분기영업보고서 및 결산보고서를 참고하실 수 있습니다(인터넷 주소 http://dis.kofia.or.kr)
단, 협회 전자공시사이트에서 조회한 분기영업보고서 및 결산보고서는 본 자산운용보고서와 작성 기준일이 상이할 수 있습니다.

## 4. 투자자산 매매내역

### ▶ 총보수, 비용비율

(단위 : 연환산,%)

| 펀드명 | 항목 | 해당펀드 | | 상위펀드 비용 합산 | |
|---|---|---|---|---|---|
| | | 총보수[1] 비용비율 | 중개수수료 비율 | 합성총보수 비용비율 | 매매 중개[2] 비용비율 |
| 우량중장기채증권자[채권] | 전기 | 0.0000 | 0.0000 | 0.0093 | 0.0139 |
| | 당기 | 0.0000 | 0.0000 | 0.0095 | 0.0145 |
| | **종류(Class)별 보수 현황** | | | | |
| ClassA | 전기 | 0.0000 | 0.0000 | 0.0093 | 0.0139 |
| | 당기 | 0.0000 | 0.0000 | 0.0095 | 0.0145 |
| ClassA-E | 전기 | 0.0000 | 0.0000 | 0.0093 | 0.0139 |
| | 당기 | 0.0000 | 0.0000 | 0.0095 | 0.0145 |
| ClassC | 전기 | 0.0000 | 0.0000 | 0.0093 | 0.0139 |
| | 당기 | 0.0000 | 0.0000 | 0.0095 | 0.0145 |
| ClassC-E | 전기 | 0.0000 | 0.0000 | 0.0093 | 0.0139 |
| | 당기 | 0.0000 | 0.0000 | 0.0095 | 0.0145 |
| ClassC-F | 전기 | 0.1573 | 0.0000 | 0.1666 | 0.0139 |
| | 당기 | 0.1573 | 0.0000 | 0.1669 | 0.0145 |
| ClassC-P2 | 전기 | 0.0000 | 0.0000 | 0.0093 | 0.0139 |
| | 당기 | 0.0000 | 0.0000 | 0.0095 | 0.0145 |
| ClassC-P2E | 전기 | 0.2115 | 0.0000 | 0.2208 | 0.0137 |
| | 당기 | 0.2115 | 0.0000 | 0.2210 | 0.0145 |
| ClassC-PE | 전기 | 0.2006 | 0.0000 | 0.2099 | 0.0137 |
| | 당기 | 0.2179 | 0.0000 | 0.2274 | 0.0145 |

[1] 총보수 · 비용비율(Total Expense Ratio)이란 운용보수 등 펀드에서 부담하는 '보수'와 '기타비용' 총액을 순자산 연평잔액(보수 · 비용 차감전 기준)으로 나눈 비율로서 해당 운용기간 중 투자자가 부담한 총 보수 비용수준을 나타냅니다.

[2] 매매 · 중개수수료 비율이란 매매 · 중개수수료를 순자산 연평잔액(보수 · 비용 차감전 기준)으로 나눈 비율로서 해당 운용기간 중 투자자가 부담한 매매 · 중개수수료의 수준을 나타냅니다.

※ 모자형의 경우 모펀드에서 발생한 비용을 자펀드가 각 모펀드에 투자한 비율대로 안분하여 환산한 수치입니다.

# 하나우량중장기채증권자투자신탁[채권]

## 5. 비용 현황

### ▶ 업자별 보수 지급현황

(단위 : 백만원, %)

| 펀드명 | 구분 | | 전기 | | 당기 | |
|---|---|---|---|---|---|---|
| | | | 금액[1] | 비율[2] | 금액[1] | 비율[2] |
| 우량중장기채증권자[채권] | 자산운용사 | | 0 | 0.00 | 0 | 0.00 |
| | 판매회사 | | 0 | 0.00 | 0 | 0.00 |
| | 펀드재산보관회사(신탁업자) | | 0 | 0.00 | 0 | 0.00 |
| | 일반사무관리회사 | | 0 | 0.00 | 0 | 0.00 |
| | 보수합계 | | 0 | 0.00 | 0 | 0.00 |
| | 기타비용[3] | | 1 | 0.00 | 1 | 0.00 |
| | 매매중개수수료 | 단순매매,중개수수료 | 1 | 0.00 | 1 | 0.00 |
| | | 조사분석업무 등 서비스 수수료 | 0 | 0.00 | 0 | 0.00 |
| | | 합계 | 1 | 0.00 | 1 | 0.00 |
| | 증권거래세 | | 0 | 0.00 | 0 | 0.00 |
| ClassA | 자산운용사 | | 0 | 0.00 | 0 | 0.00 |
| | 판매회사 | | 0 | 0.00 | 0 | 0.00 |
| | 펀드재산보관회사(신탁업자) | | 0 | 0.00 | 0 | 0.00 |
| | 일반사무관리회사 | | 0 | 0.00 | 0 | 0.00 |
| | 보수합계 | | 0 | 0.00 | 0 | 0.00 |
| | 기타비용[3] | | 0 | 0.00 | 0 | 0.00 |
| | 매매중개수수료 | 단순매매,중개수수료 | 0 | 0.00 | 0 | 0.00 |
| | | 조사분석업무 등 서비스 수수료 | 0 | 0.00 | 0 | 0.00 |
| | | 합계 | 0 | 0.00 | 0 | 0.00 |
| | 증권거래세 | | 0 | 0.00 | 0 | 0.00 |
| ClassA-E | 자산운용사 | | 0 | 0.00 | 0 | 0.00 |
| | 판매회사 | | 0 | 0.00 | 0 | 0.00 |
| | 펀드재산보관회사(신탁업자) | | 0 | 0.00 | 0 | 0.00 |
| | 일반사무관리회사 | | 0 | 0.00 | 0 | 0.00 |
| | 보수합계 | | 0 | 0.00 | 0 | 0.00 |
| | 기타비용[3] | | 0 | 0.00 | 0 | 0.00 |
| | 매매중개수수료 | 단순매매,중개수수료 | 0 | 0.00 | 0 | 0.00 |
| | | 조사분석업무 등 서비스 수수료 | 0 | 0.00 | 0 | 0.00 |
| | | 합계 | 0 | 0.00 | 0 | 0.00 |
| | 증권거래세 | | 0 | 0.00 | 0 | 0.00 |
| ClassC | 자산운용사 | | 0 | 0.00 | 0 | 0.00 |
| | 판매회사 | | 0 | 0.00 | 0 | 0.00 |
| | 펀드재산보관회사(신탁업자) | | 0 | 0.00 | 0 | 0.00 |
| | 일반사무관리회사 | | 0 | 0.00 | 0 | 0.00 |
| | 보수합계 | | 0 | 0.00 | 0 | 0.00 |
| | 기타비용[3] | | 0 | 0.00 | 0 | 0.00 |
| | 매매중개수수료 | 단순매매,중개수수료 | 0 | 0.00 | 0 | 0.00 |
| | | 조사분석업무 등 서비스 수수료 | 0 | 0.00 | 0 | 0.00 |
| | | 합계 | 0 | 0.00 | 0 | 0.00 |
| | 증권거래세 | | 0 | 0.00 | 0 | 0.00 |
| ClassC-E | 자산운용사 | | 0 | 0.00 | 0 | 0.00 |
| | 판매회사 | | 0 | 0.00 | 0 | 0.00 |
| | 펀드재산보관회사(신탁업자) | | 0 | 0.00 | 0 | 0.00 |
| | 일반사무관리회사 | | 0 | 0.00 | 0 | 0.00 |
| | 보수합계 | | 0 | 0.00 | 0 | 0.00 |
| | 기타비용[3] | | 0 | 0.00 | 0 | 0.00 |
| | 매매중개수수료 | 단순매매,중개수수료 | 0 | 0.00 | 0 | 0.00 |
| | | 조사분석업무 등 서비스 수수료 | 0 | 0.00 | 0 | 0.00 |
| | | 합계 | 0 | 0.00 | 0 | 0.00 |
| | 증권거래세 | | 0 | 0.00 | 0 | 0.00 |
| ClassC-F | 자산운용사 | | 5 | 0.03 | 5 | 0.03 |
| | 판매회사 | | 2 | 0.01 | 2 | 0.01 |
| | 펀드재산보관회사(신탁업자) | | 1 | 0.00 | 1 | 0.00 |
| | 일반사무관리회사 | | 1 | 0.00 | 1 | 0.00 |
| | 보수합계 | | 8 | 0.04 | 8 | 0.04 |
| | 기타비용[3] | | 1 | 0.00 | 1 | 0.00 |
| | 매매중개수수료 | 단순매매,중개수수료 | 1 | 0.00 | 1 | 0.00 |
| | | 조사분석업무 등 서비스 수수료 | 0 | 0.00 | 0 | 0.00 |
| | | 합계 | 1 | 0.00 | 1 | 0.00 |
| | 증권거래세 | | 0 | 0.00 | 0 | 0.00 |

| | | | | | | |
|---|---|---|---|---|---|---|
| ClassC-P2 | 자산운용사 | | 0 | 0.00 | 0 | 0.00 |
| | 판매회사 | | 0 | 0.00 | 0 | 0.00 |
| | 펀드재산보관회사(신탁업자) | | 0 | 0.00 | 0 | 0.00 |
| | 일반사무관리회사 | | 0 | 0.00 | 0 | 0.00 |
| | 보수합계 | | 0 | 0.00 | 0 | 0.00 |
| | 기타비용3) | | 0 | 0.00 | 0 | 0.00 |
| | 매매중개수수료 | 단순매매,중개수수료 | 0 | 0.00 | 0 | 0.00 |
| | | 조사분석업무 등 서비스 수수료 | 0 | 0.00 | 0 | 0.00 |
| | | 합계 | 0 | 0.00 | 0 | 0.00 |
| | 증권거래세 | | 0 | 0.00 | 0 | 0.00 |
| ClassC-P2E | 자산운용사 | | 0 | 0.02 | 0 | 0.03 |
| | 판매회사 | | 0 | 0.02 | 0 | 0.02 |
| | 펀드재산보관회사(신탁업자) | | 0 | 0.00 | 0 | 0.00 |
| | 일반사무관리회사 | | 0 | 0.00 | 0 | 0.00 |
| | 보수합계 | | 0 | 0.05 | 0 | 0.05 |
| | 기타비용3) | | 0 | 0.00 | 0 | 0.00 |
| | 매매중개수수료 | 단순매매,중개수수료 | 0 | 0.00 | 0 | 0.00 |
| | | 조사분석업무 등 서비스 수수료 | 0 | 0.00 | 0 | 0.00 |
| | | 합계 | 0 | 0.00 | 0 | 0.00 |
| | 증권거래세 | | 0 | 0.00 | 0 | 0.00 |
| ClassC-PE | 자산운용사 | | 0 | 0.02 | 0 | 0.02 |
| | 판매회사 | | 0 | 0.03 | 0 | 0.03 |
| | 펀드재산보관회사(신탁업자) | | 0 | 0.00 | 0 | 0.00 |
| | 일반사무관리회사 | | 0 | 0.00 | 0 | 0.00 |
| | 보수합계 | | 0 | 0.05 | 0 | 0.05 |
| | 기타비용3) | | 0 | 0.00 | 0 | 0.00 |
| | 매매중개수수료 | 단순매매,중개수수료 | 0 | 0.00 | 0 | 0.00 |
| | | 조사분석업무 등 서비스 수수료 | 0 | 0.00 | 0 | 0.00 |
| | | 합계 | 0 | 0.00 | 0 | 0.00 |
| | 증권거래세 | | 0 | 0.00 | 0 | 0.00 |

1) 운용기간에 발생한 보수금액
2) 펀드의 순자산총액(기간평잔) 대비 비율
3) 회계감사비용, 증권 등의 예탁 및 결제비용 등 펀드에서 경상적 · 반복적으로 지출된 비용으로서 매매 · 중개수수료는 제외한 것입니다.
※ 성과보수내역 : 해당사항 없음
※ 발행분담금내역 : 해당사항 없음
※ ESG관련내역 : 해당사항 없음

## 6. 동일한 집합투자업자 펀드 투자현황

(단위:주,%)

| 투자대상 집합투자기구 현황 | | 투자대상 집합투자증권 보유수(B) | 보유비중 (=B/A*100(%)) |
|---|---|---|---|
| 집합투자기구명 | 발행총수(A) | | |
| 하나 1Q 단기금융채액티브증권상장지수투자신탁[채권] | 2,005,000 | 6,819 | 0.34 |

## 7. 유동성 위험 등 주요 위험현황 및 관리방안

### ▶ 유동성위험 등 운용관련 주요 위험 현황

**가. 운용전략 특성에 따른 잠재 위험요인 등**

- 운용전략 상 국내 채권 등에 주로 투자하며, 거래량이 풍부하지 못한 종목에 투자하거나 투자대상종목 발행회사의 영업환경, 재무상황 및 신용상태의 악화 등에 의해 투자대상 종목의 유동성 부족에 따른 환금성에 제약이 발생할 수 있으며 이는 집합투자재산의 가치하락을 초래할 수 있음
- 운용전략 상 채권관련장내파생상품에 투자할 수 있으며, 파생상품은 작은 증거금으로 거액의 결제가 가능한 지렛대 효과(레버리지 효과)로 인하여 기초자산에 직접 투자하는 경우에 비하여 높은 위험에 노출될 수 있음
- 운용전략 상 RP매도를 사용할 수 있으며, RP매도는 기존 보유자산을 담보로 자금을 차입한 후 추가로 채권을 매입하기때문에 펀드에 레버리지 효과를 발생시키며 이로 인해 펀드의 순자산을 초과하여 신용 익스포져에 노출될 수 있고, RP 거래상대방이 부도 등 신용사건이 발생하면 계약불이행으로 인해 손실이 발생할 수 있으며, 월말 등 단기자금시장에서 유동성 경색이 발생할 경우 익일물 RP매도 차환거래가 불가능하여 유동성위험에 노출될 수 있음
- 투자와 관련한 보다 자세한 위험현황은 투자설명서 등을 참조

**나. 환매중단 등 위험발생사유 또는 위험발생가능성 판단 사유 등**

환매중단 등 위험발생가능성 낮음

### ▶ 주요 위험 관리 방안

**가. 펀드의 위험요인을 통제하기 위해 시행하고 있는 방안 등**

- 투자 대상 발행사별 내부신용등급 및 투자한도를 부여하여 한도 내 투자를 실시하고 있는지 일일 모니터링 시행
- 금융투자협회 모범규준에 따라 유동성 스트레스 테스트 정기적으로 실시
- 집합투자규약 상 파생상품 매매에 따른 위험평가액 상한을 설정하여 모니터링 시행
- 집합투자규약 상 최대 RP매도 한도를 설정하여 일일 모니터링 시행
- 펀드 특성별로 부여한 VaR 한도를 일간으로 모니터링하고 있으며 이를 통해 펀드의 최대 손실가능금액을 일정 수준 이내로 관리 및 통제
- 펀드 유형별로 부여한 유동성 최소 한도(LM2)를 일간으로 모니터링하고 있으며 이를 통해 펀드의 유동성 비율을 일정 수준 이상으로 관리 및 통제
- RP매도금액의 20% 이상을 CD 등 현금성 자산으로 의무 보유
- 레포 및 콜론 거래 제한사항을 설정하여 거래상대방 위험 관리

**나. 재간접펀드 등 위험관리조치 내역 및 운용사의 통제권한 과 수단 등**

해당사항 없음

**다. 환매중단,상환연기 등과 관련된 환매재개,투자금상환 등의 방안 및 절차 등**

해당사항 없음

### ▶ 자전거래 현황

**가. 자전거래규모**

(단위: 원)

| 최근 3개월 | 최근 6개월 | 최근 9개월 | 최근 12개월 |
|---|---|---|---|
| - | - | - | - |

**나. 최근 1년간 자전거래 발생 시 자전거래 사유, 관련 펀드간 이해상충등 방지를 위한 실시간 방안, 절차 등**

해당사항 없음

### ▶ 주요 비상대응계획

- 예기치 못한 위기상황 발생을 대비하여 대표이사, 본부장 및 각 주요 부서장들로 구성된 위기관리대책위원회 운영
- 5단계의 체계적인 위기관리 대응체계에 따라 각 단계별 임무 수행

1. 위기모니터링 : 상황 별 위기점검지표 일일 모니터링 시행
2. 위기인지/예방 단계 : 한도 초과 발견 시(혹은 위기상황이 심각히 예견될 시)즉시 업무관련부서장에게 통보 및 위기점검분석보고서 작성 제출 요구
3. 위기발생 단계 : 위기상황의 발생 혹은 심각히 예견되는 상황에서 전사적 대응을 위해 적정한 위기등급 발령
4. 위기대응 단계 : 위기관리대책위원회의 심의를 받아 유동성확보방안, 판매사 대응방안 등 위기관리대책 수립 및 시행
5. 사후관리 단계 : 위기상황해소 후 위기발생의 원인, 대응상의 문제점 및 재발방지책 등 검토 및 보고

## 8. 고유재산 투자 및 회수에 관한 사항

(단위: 백만원, %)

| 펀드명 | | | 분류 |
|---|---|---|---|
| 우량중장기채증권자[채권]C/F | | | 의무 투자 |
| **투자일** | **투자금** | **회수일** | **회수금** |
| 2024-05-16 | 200 | - | - |
| **투자잔액** | | **수익률** | |
| 200 | | 6.26 | |

※ 투자금액 및 수익률은 자산운용사의 운용전략에 따라 추가설정(환매)될 수 있으며, 이에 따라 투자금액 및 수익률이 변동될 수 있습니다.
※ 고유재산 투자 분류가 "의무투자"인 경우 회수일은 의무투자종료일을 뜻하며, 집합투자업자의 판단에 따라 의무투자종료일 이후에 해당 고유재산 투자금은 회수 될 수 있습니다.
※ 수익률은[(보고서 기준일 수정기준가-투자일 수정기준가/투자일 수정기준가)*100]으로 산출된 값입니다.
※ 투자금, 회수금, 투자잔액은 고유재산 투자이후 이익분배금 수령을 제외한 최초 투자금액 기준으로 작성하였습니다.

## 9. 공지사항

이 보고서는 자본시장법에 의해 하나우량중장기채증권자투자신탁[채권]의 자산운용회사인 '하나자산운용(주)'이 작성하여 펀드재산보관회사(신탁업자)인 한국증권금융의 확인을 받은 후에 판매회사를 통해 투자자에게 제공합니다. 다만 일괄 예탁된 펀드의 펀드재산보관회사(신탁업자) 확인기간은 일괄 예탁된 날 이후 기간에 한합니다.

하나자산운용

■ 주요 공시사항은 금융투자협회의 전자공시와 당사 홈페이지에서 확인이 가능합니다.
- 하나자산운용(주) 홈페이지 http://www.hanaam.com / 대표전화 02-3771-7800
- 금융투자협회 홈페이지 http://dis.kofia.or.kr / 대표전화 02-2003-9000